



Hattulan ulkoistuksen arviointia

Optiokauden käyttöönotto

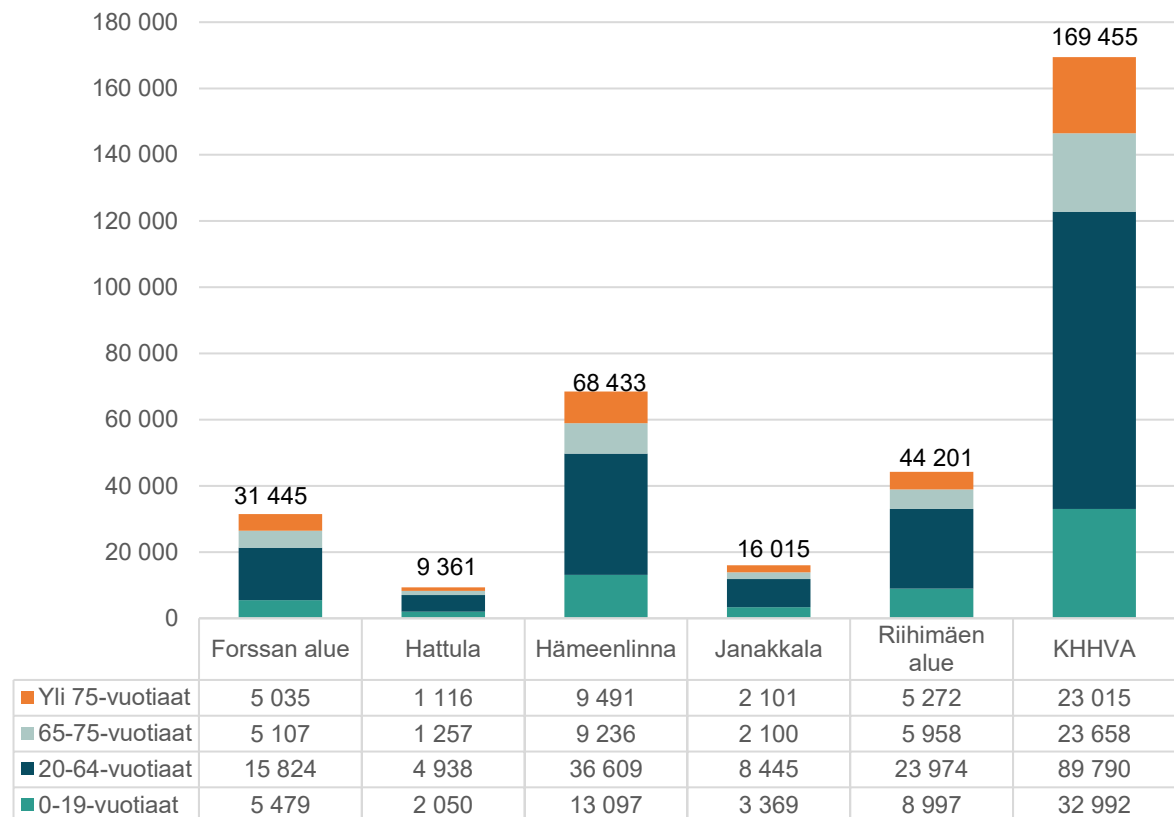
17.11.2025

Perusterveydenhuollon avopalvelut
Kanta-Hämeen hyvinvointialue

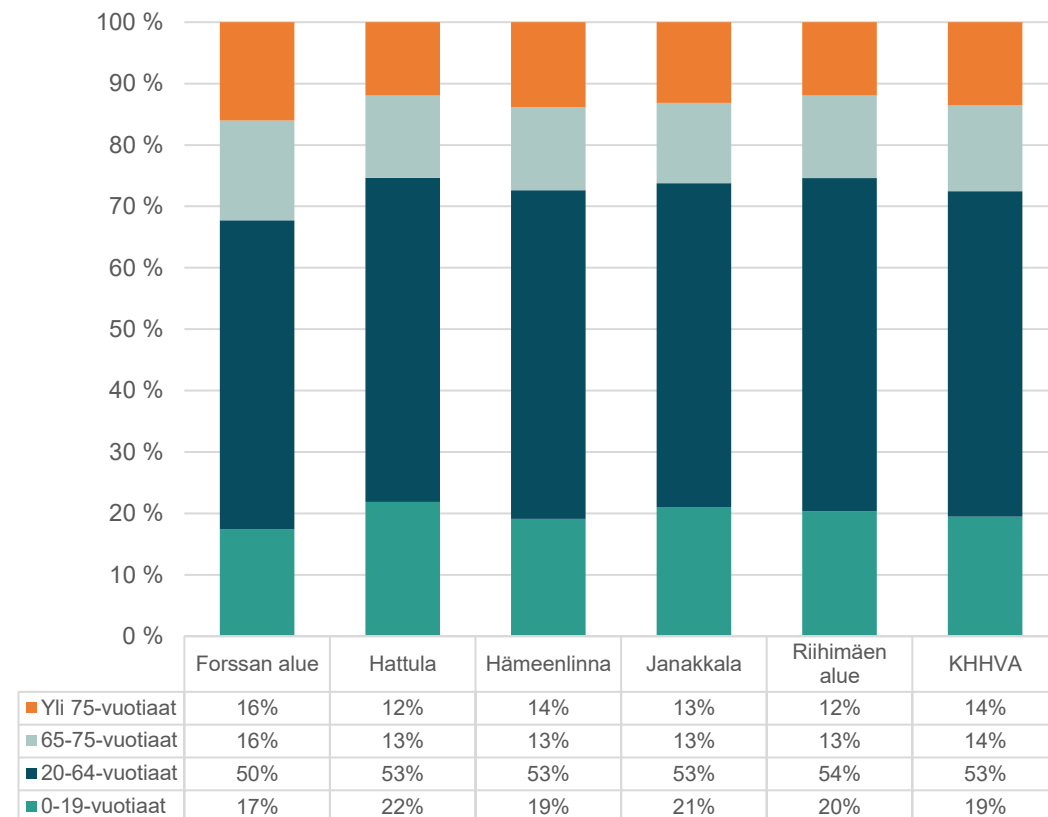


KHHVA väestö

Asukasmäärä ikäryhmittäin ja alueittain



Ikäryhmien osuudet väestöstä alueittain



© THL, Tilasto- ja indikaattoripankki Sotkanet.fi 2005-2025

Henkilöstörakenne Parolan terveystasemalla

Terveystaseman henkilöstö

- 1 fysioterapeutti 100 %
- 1 psykologi 100 %
- 1 psykiatrisen sairaanhoitaja 100 % (tällä hetkellä vakituksessa työsuhhteessa oleva tekee osa-aikatyötä, josta syntyvälle vajaukselle on sitten vastaavasti sijainen)
- palveluohjauspisteellä 1 lähihoitaja 100 %
- 6 sairaanhoitajan tehtävää 100 % (osa tekee osa-aikaista työtä perhesyistä, joten tällä hetkellä tekijöitä hiukan enemmän ko. sijaisuuksien paikkaamisessa).
- palvelupäällikkö 100 %
- lääkäreitä: 3 kokoaikaista 100% ,1 lääkäri tekee osa-aikaista 60% ,1 lääkäri tekee osa-aikaista 60%,2 lääkäriä tekee 20% (toinen heistä psykiatri). Yht. 4,6.

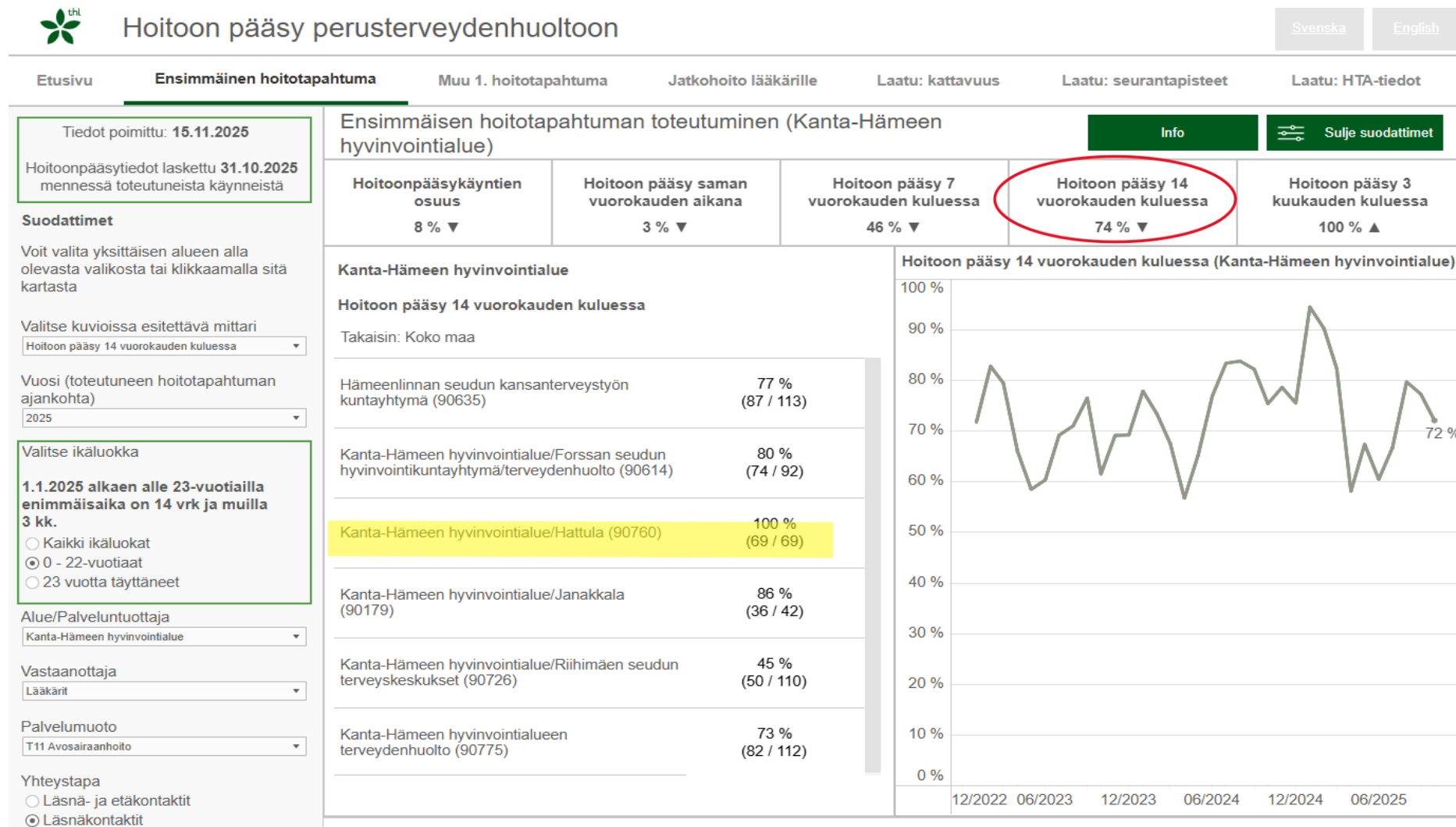
Huomioita palveluista

- Perhekeskuspalveluissa terveydenhoitajien työpanos tulee jo nyt hyvinvointialueelta, lääkäripalvelu on Terveystalon tuottamaa
- Kuntoutuksen osalta 2024 alkaen
 - apuvälineyksikkö Pappilanniemestä siirtyi Viipurintielle omaksi toiminnaksi
 - lasten kuntoutus kokonaisuudessaan siirtyi hva:n omaksi toiminnaksi, myydään lasten fysioterapia-arviot Terveystalolle.
 - lasten ja aikuisten osalta puheterapia ja toimintaterapia siirtyi omaksi toiminnaksi, ostetaan myös fysioterapian yksilökäyntejä kuntoutustyöryhmän päätöksellä
 - lasten ja aikuisten kuntoutustyöryhmät on alueellisesti yhdistetty ja alueen väestöä hoidetaan yhtenäisin kriteerein sekä lääkinnällisen kuntoutuksen että lääkinnällisen kuntoutuksen apuvälineiden osalta.
 - Parolan terveysaseman/Terveystalon fysioterapeutti osallistuu työryhmiin ja valmisteleo asiakkaiden asioita kuntoutustyöryhmiin. Hän tekee terapia-arvioita sekä antaa ryhmäkuntoutusta. Terveystalon fysioterapeutti ei toteuta fysioterapeutin suoravastaanottoja (ei ole koulutusta siihen).

Kustannukset tilaajalle jatk.

- Tilaaja (eli hva) vastaa terveysaseman vuokrasta ja kiinteistön ylläpitokuluista, vuokra on 402 255,72 €/vuosi.
- Tilaaja vastaa myös mm.
 - Tietokoneista, asiakas- ja potilastietojärjestelmistä, tieto- ja puhelinliikenneyhteyksistä ja takaisinsoittojärjestelmästä
 - Terveystarvikkeiden laitteista, tutkimuspöydistä, tutkimusvaloista ja vastaavista
 - hoitotarvikejakelun kustannuksista (pl. yksi työntekijä)

Hoitoon pääsy 2025, lääkärin läsnäkontaktit, 0-22 v



Hoitoon pääsy 2025, lääkärin läsnäkontaktit, 23v täyttäneet



Hoitoon pääsy perusterveydenhuoltoon

Svenska

English

Etusivu

Ensimmäinen hoitotapahtuma

Muu 1. hoitotapahtuma

Jatkohoito lääkärille

Laatu: kattavuus

Laatu: seurantapisteeet

Laatu: HTA-tiedot

Tiedot poimittu: 15.11.2025

Hoitoonpääsytiedot laskettu 31.10.2025 mennessä toteutuneista käynneistä

Suodattimet

Voit valita yksittäisen alueen alla olevasta valikosta tai klikkaamalla sitä kartasta

Valitse kuvioissa esitettävä mittari

Hoitoon pääsy 14 vuorokauden kuluessa

Vuosi (toteutuneen hoitotapahtuman ajankohta)

2025

Valitse ikäluokka

1.1.2025 alkaen alle 23-vuotiailla enimmäisaika on 14 vrk ja muilla 3 kk.

- Kaikki ikäluokat
- 0 - 22-vuotiaat
- 23 vuotta täyttäneet

Alue/Palveluntuottaja

Kanta-Hämeen hyvinvointialue

Vastaanottaja

Lääkärit

Palvelumuoto

T11 Avosairaanhoito

Yhteystapa

- Läsnä- ja etäkontaktit
- Läsnäkontaktit

Ensimmäisen hoitotapahtuman toteutuminen (Kanta-Hämeen hyvinvointialue)

Info

Sulje suodattimet

Hoitoonpääsykäyntien osuus
15 % ▼

Hoitoon pääsy saman vuorokauden aikana
1 % ▼

Hoitoon pääsy 7 vuorokauden kuluessa
30 % ▼

Hoitoon pääsy 14 vuorokauden kuluessa
55 % ▼

Hoitoon pääsy 3 kuukauden kuluessa
100 % ▲

Kanta-Hämeen hyvinvointialue

Hoitoon pääsy 14 vuorokauden kuluessa

Takaisin: Koko maa

Hämeenlinnan seudun kansanterveystyön kuntayhtymä (90635) 50 % (777 / 1 559)

Kanta-Hämeen hyvinvointialue/Forssan seudun hyvinvointikuntayhtymä/terveydenhuolto (90614) 71 % (1 125 / 1 588)

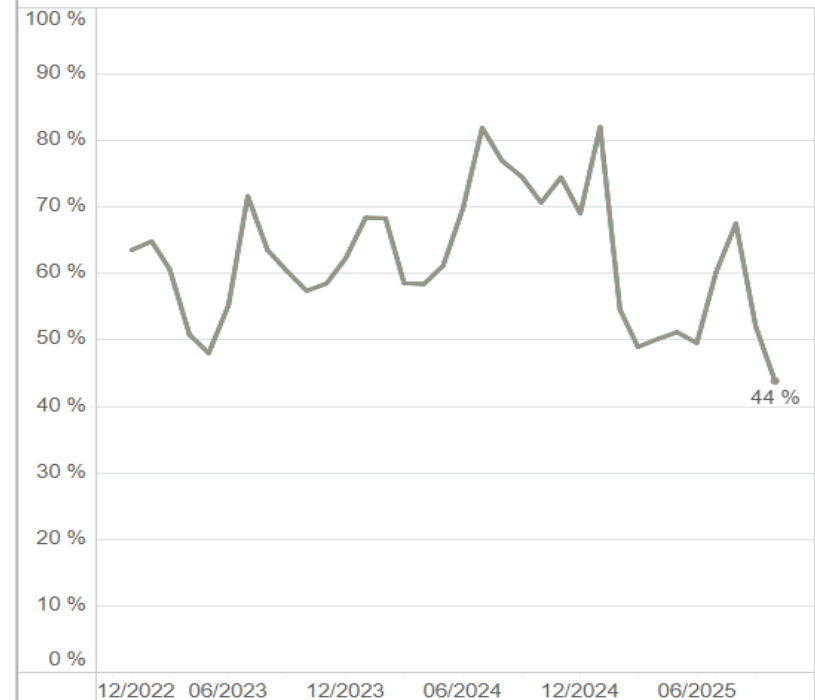
Kanta-Hämeen hyvinvointialue/Hattula (90760) 100 % (556 / 558)

Kanta-Hämeen hyvinvointialue/Janakkala (90179) 58 % (282 / 486)

Kanta-Hämeen hyvinvointialue/Riihimäen seudun terveyskeskukset (90726) 28 % (351 / 1 239)

Kanta-Hämeen hyvinvointialueen terveydenhuolto (90775) 45 % (435 / 958)

Hoitoon pääsy 14 vuorokauden kuluessa (Kanta-Hämeen hyvinvointialue)



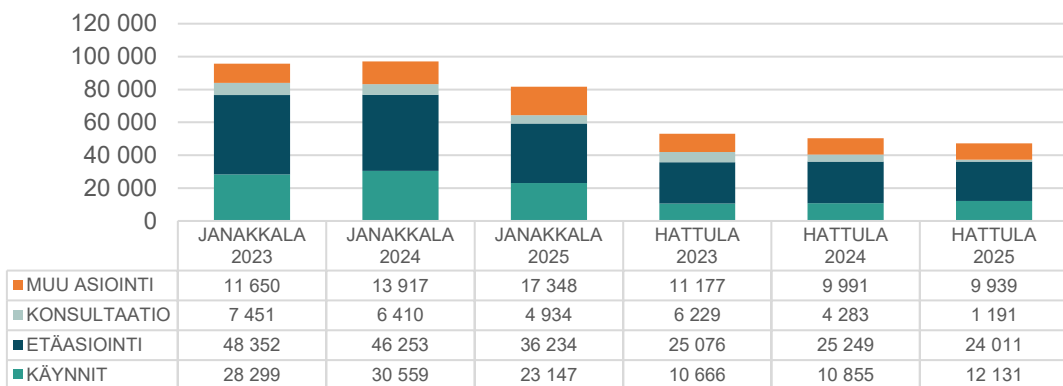
Lääkäreiden kontaktit suorituspaikoittain

Suorituspaikka	Asiakkaat	Kontaktit
ahav1 Terveysasema Viipurintie tiimi 1, Hml	3767	8089
ahav2 Terveysasema Viipurintie tiimi 2, Hml	3160	6767
ahav3 Terveysasema Viipurintie tiimi 3, Hml	3387	7130
ahtvo Terveysasema Parola, Hattula	3492	8839
ajate Terveysasema Tervakoski, Janakkala	1820	3647
ajatu Terveysasema Turenki, Janakkala	5406	12099
Yhteensä Tervakoski + Janakkala	7226	15746

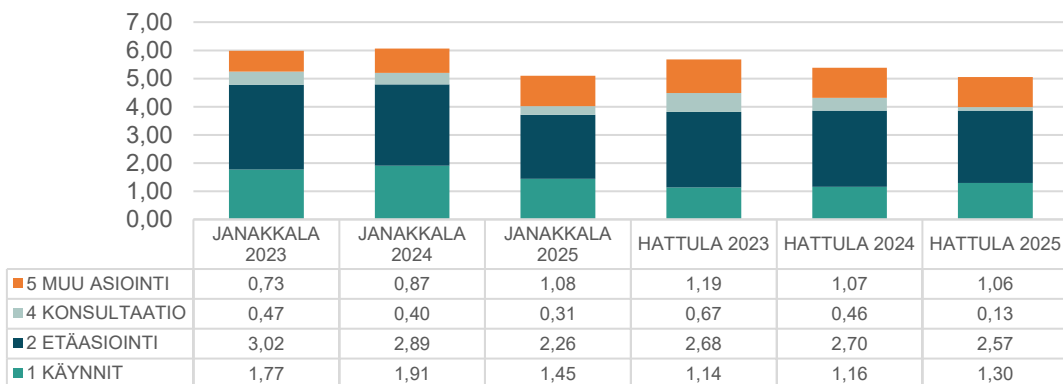
Rajaukset:
Ammattiryhmä: Lääkärit
1.7.2024-30.6.2025
Kontaktit 1, 4 ja 9a

Hattulan ja Janakkalan kontaktit / PTH avopalvelut

Kaikki kontaktit



Kaikki kontaktit / asukas

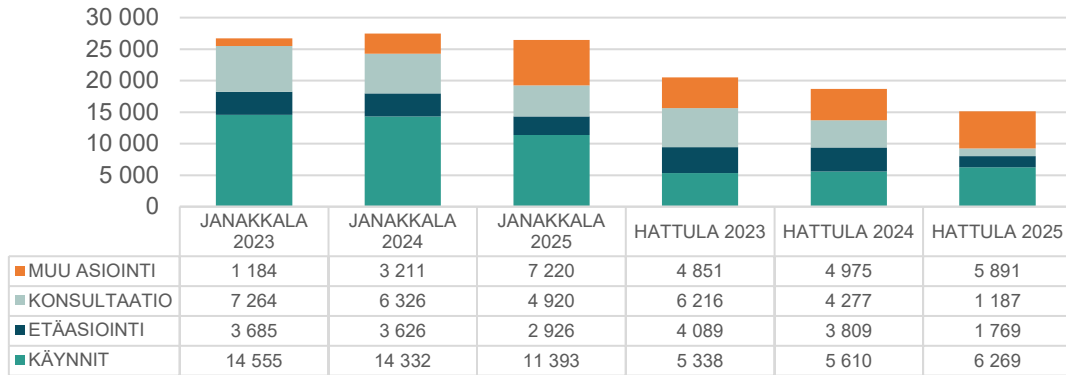


HATTULAN KONTAKTIT	2023	2024	2025 (enn)
1 LÄÄKÄRIT	20 494	18 671	15 116
1 Käynti	5 326	5 610	6 269
2 Kotikäynti	1	0	0
7 Vuodeosastokäynti	11	0	0
4 Puhelinkontakti	4 021	3 785	1 708
9a Sähköinen palvelukanava	41	18	61
9c Kirje	27	6	0
9d Konsultaatio	6 216	4 277	1 187
5 Avustava suorite	231	10	7
8 Peruuttamaton poisjäänti	33	35	25
9 Muu	3 981	3 210	2 975
9e Asiakkaan asian hoito	606	1 720	2 884
2 HOITAJAT	26 618	26 902	28 447
1 Käynti	5 327	5 016	5 862
2 Kotikäynti	1	63	0
3a Käynti muualla kuin koti/työ	0	166	0
4 Puhelinkontakti	20 853	21 182	21 978
9a Sähköinen palvelukanava	132	257	219
9b Sähköposti	0	1	44
9c Kirje	2	0	1
9d Konsultaatio	13	4	2
9f Neuvottelu	0	2	2
5 Avustava suorite	242	173	313
8 Peruuttamaton poisjäänti	48	38	26
9 Muu	1 339	173	114
9e Asiakkaan asian hoito	4 697	4 632	3 595
YHTEENSÄ	47 112	45 573	43 563

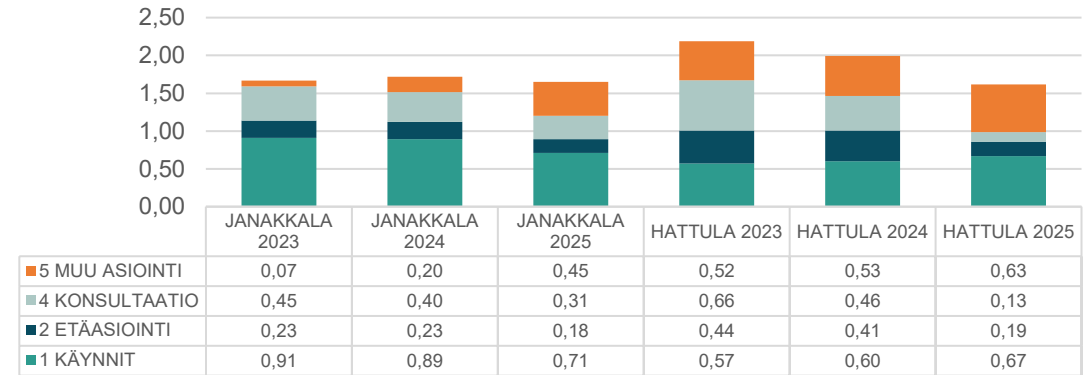
Huom. Vuoden 2025 ennuste on laskettu 1-10 toteuman perusteella.

Hattulan ja Janakkalan kontaktit / PTH avopalvelut

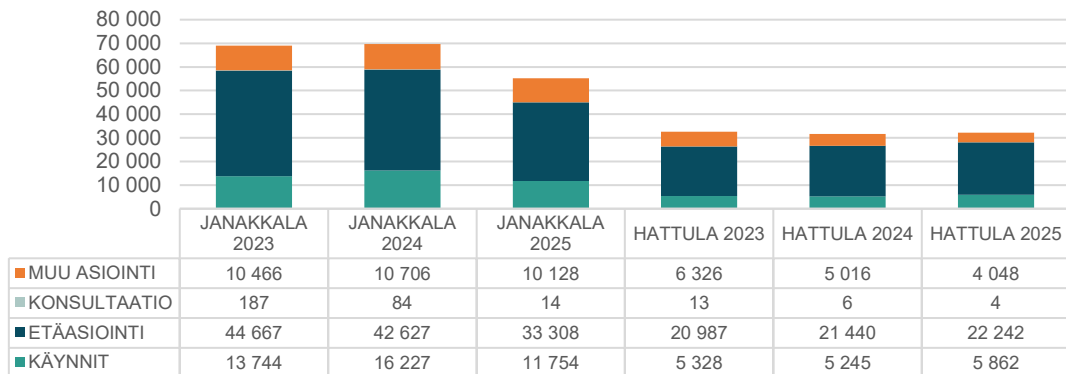
Lääkäreiden kontaktit



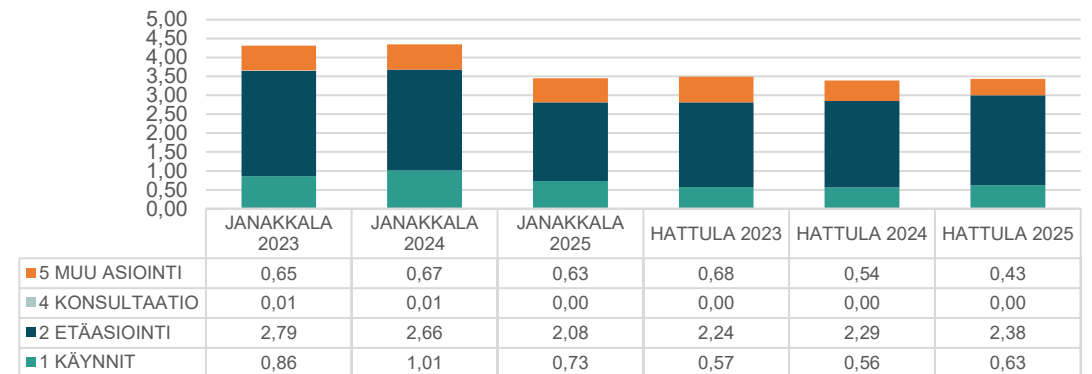
Lääkäreiden kontaktit / asukas



Hoitajien kontaktit



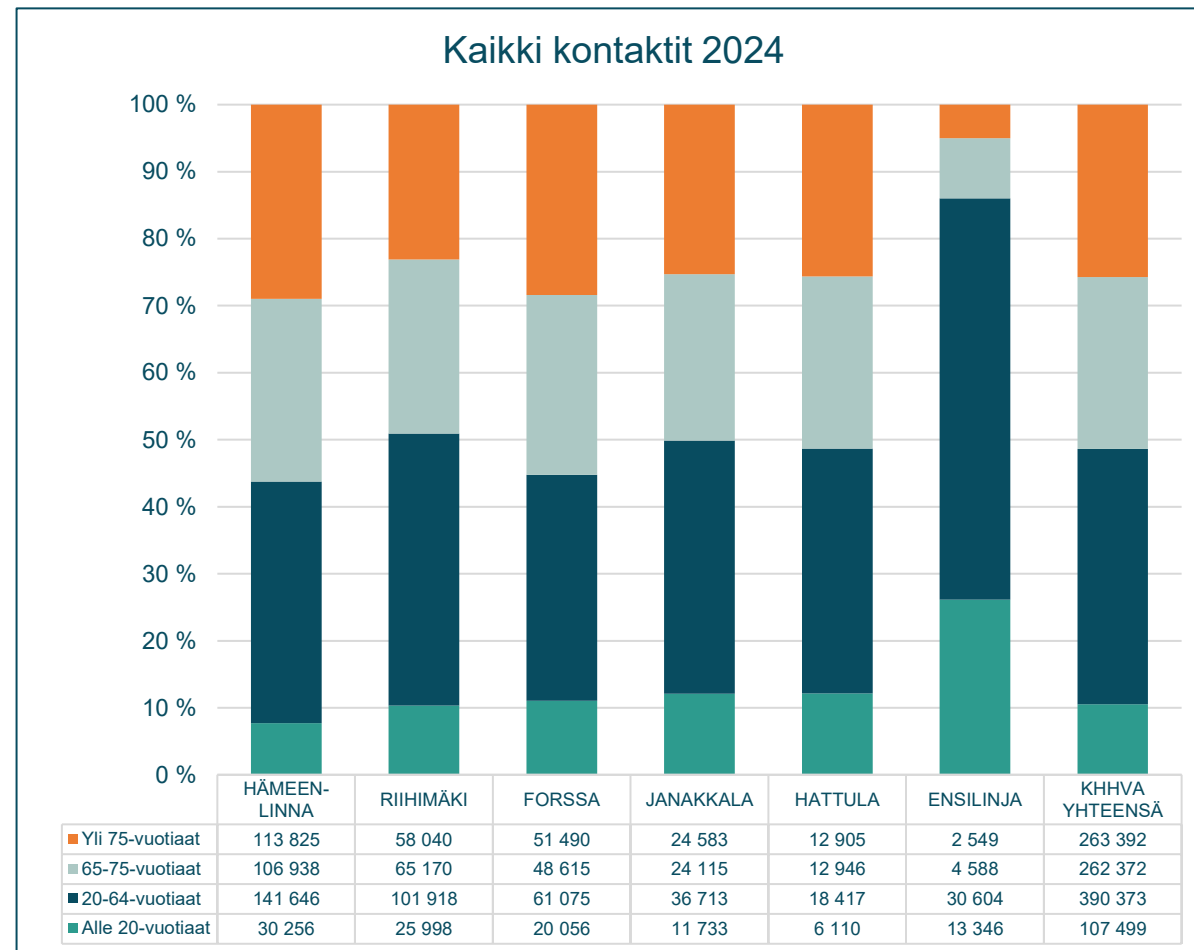
Hoitajien kontaktit / asukas



Kontaktit 2023-25 kontaktilajeittain sekä kontaktit 2024 alueittain ja ikäryhmittäin

KONTAKTIT	2023	2024	2025 (enn)
1 KÄYNNIT	289 268	293 696	250 021
1 Käynti	287 446	291 518	249 609
2 Kotikäynti	1 748	1 308	27
3 Työpaikkakäynti	2	0	3
3a Käynti muualla kuin koti/työ	4	742	208
7 Vuodeosastokäynti	68	128	174
2 ETÄASIOINTI	407 984	427 177	404 942
4 Puhelinkontakti	383 956	379 706	357 704
9a Sähköinen palvelukanava	20 674	39 456	37 415
9b Sähköposti	470	5 969	8 239
9c Kirje	2 884	2 046	1 584
3 KONSULTAATIO	46 565	57 367	62 654
9d Konsultaatio	46 549	57 320	62 618
9f Neuvottelu	16	47	36
4 MUU ASIOINTI	246 036	245 396	243 915
5 Avustava suorite	22 748	30 343	31 964
6 Ryhmätilaisuus	1 054	578	413
8 Peruuttamaton poisjäänti	2 537	2 337	1 777
9 Muu	202 505	80 467	6 684
9e Asiakkaan asian hoito	17 192	131 671	203 077
KHHVA YHTEENSÄ	989 853	1 023 636	961 532

Huom. Vuoden 2025 ennuste on laskettu 1-10 toteuman perusteella.



Hoidon jatkuvuus lääkärikäynneillä

Hoidon jatkuvuus (COCI) perusterveydenhuollon avosairaanhoidon lääkärikäynneillä [Info 5502](#)

COCI= continuity of care – index, hoidon jatkuvuusindeksi. **Tulkinta:** Mitä suurempi indikaattorin saama arvo on, sitä paremmin hoidon jatkuvuus toteutuu alueen asukkailla. Tarkastelujakso 24 kk. Jos arvo on 1, kaikki kontaktit olleet samalle ammattilaiselle (ei yleensä mahdollista).

Alue	Sukupuoli	2022	2023	2024
Kanta-Hämeen hyvinvointialue	yhteensä	0,33	0,32	0,32
Forssa		0,24	0,22	0,25
Hattula		0,24	0,2	0,22
Hausjärvi		0,22	0,24	0,25
Humppila		0,16	0,18	0,25
Hämeenlinna		0,44	0,43	0,39
Janakkala		0,48	0,51	0,52
Jokioinen		0,46	0,44	0,36
Loppi		0,19	0,25	0,22
Riihimäki		0,18	0,2	0,2
Tammela		0,29	0,26	0,25
Ypäjä		0,64	0,69	0,68

Sisäiset lähetteet 1.7.2024 – 30.6.2025 (oman hva:n sisällä)

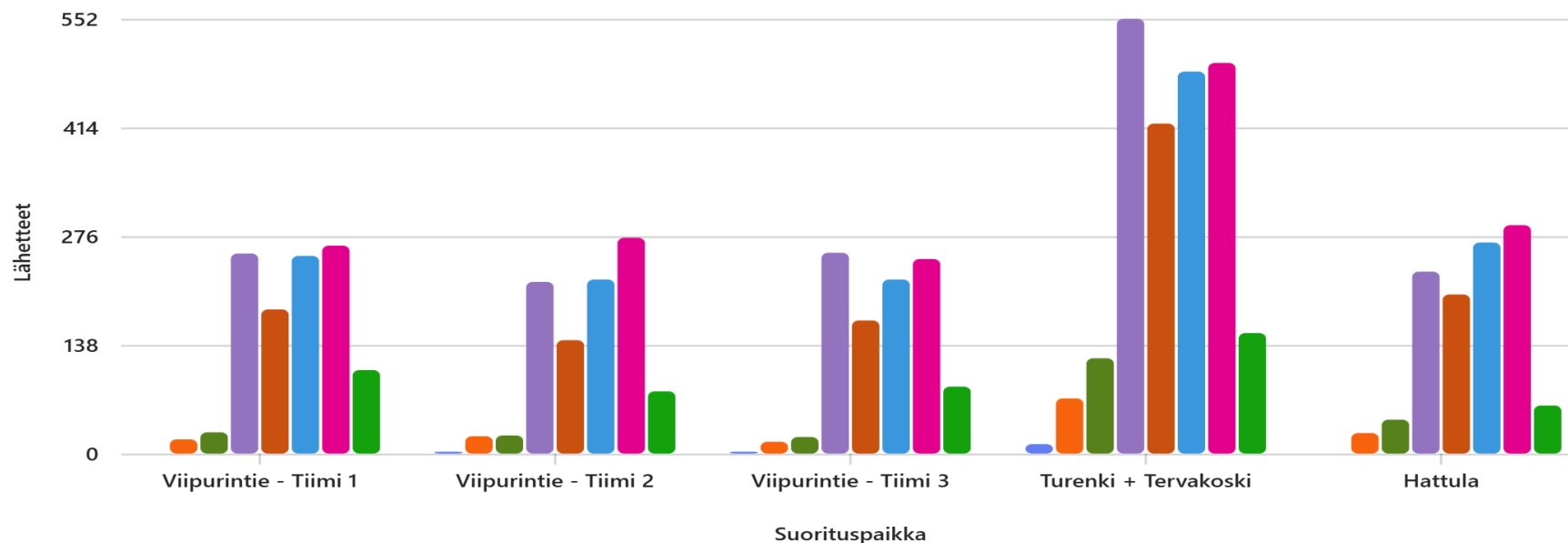
Suorituspaikka	Lähetteet	Asiakkaat
Viipurintie, tiimi 1	1103	1001
Viipurintie, tiimi 2	982	895
Viipurintie, tiimi 3	1014	915
Tervakoski + Turenki	2308	2047
Hattula	1121	983

Sisäiset lähetteet poimittu vuodelta -24 elektronisista läheteistä (huomioitu vain alueen sisälle tehdyt lähetteet) ja vuodelta -25 läheteistä, joissa lähetytystyyppi = 3 Sisäinen lähete. Ko. suorituspaikoilta on saatettu tehdä lähetteitä myös tyypeillä 1 Lähete ja 4 Konsultaatiolähete, mutta näistä läheteistä ei valitettavasti saa poimittua, mistä lähetteet on tehty.

kustannuspaikka	Lähetteet	Asiakkaat
[-] KP4111 Vastaanottopalv., Viipurintie	1767	1568
[-] Terveysasema Viipurintie tiimi 3, Hml	575	505
[-] Terveysasema Viipurintie tiimi 2, Hml	555	499
[-] Terveysasema Viipurintie tiimi 1, Hml	637	570
[-] KP4151 Vastaanottopalvelut, Turenki	1021	888
[-] Terveysasema Turenki, Janakkala	1021	888
[-] KP4152 Vastaanottopalv., Tervakoski	243	216
[-] Terveysasema Tervakoski, Janakkala	243	216
[-] KP4160 Vastaanottopalvelut, Hattula	629	545
[-] Terveysasema Parola, Hattula	629	545
Yhteensä	3660	3203

Vuosi	2025	
kustannuspaikka	Lähetteet	Asiakkaat
[-] KP4111 Vastaanottopalv., Viipurintie	1332	1229
[-] Terveysasema Viipurintie tiimi 3, Hml	439	410
[-] Terveysasema Viipurintie tiimi 2, Hml	427	396
[-] Terveysasema Viipurintie tiimi 1, Hml	466	431
[-] KP4151 Vastaanottopalvelut, Turenki	817	737
[-] Terveysasema Turenki, Janakkala	817	737
[-] KP4152 Vastaanottopalv., Tervakoski	227	206
[-] Terveysasema Tervakoski, Janakkala	227	206
[-] KP4160 Vastaanottopalvelut, Hattula	492	438
[-] Terveysasema Parola, Hattula	492	438
Yhteensä	2868	2606

Sisäiset lähetteet ikäryhmittäin



Tiedot ajalta
1.7.24-30.6.25

■ Alle 01-vuotiaat
 ■ 01-06 vuotiaat
 ■ 07-14 vuotiaat
 ■ 15-49 vuotiaat
 ■ 50-64 vuotiaat
 ■ 65-74 vuotiaat
■ 75-84 vuotiaat
 ■ 85 ja yli 85 vuotiaa

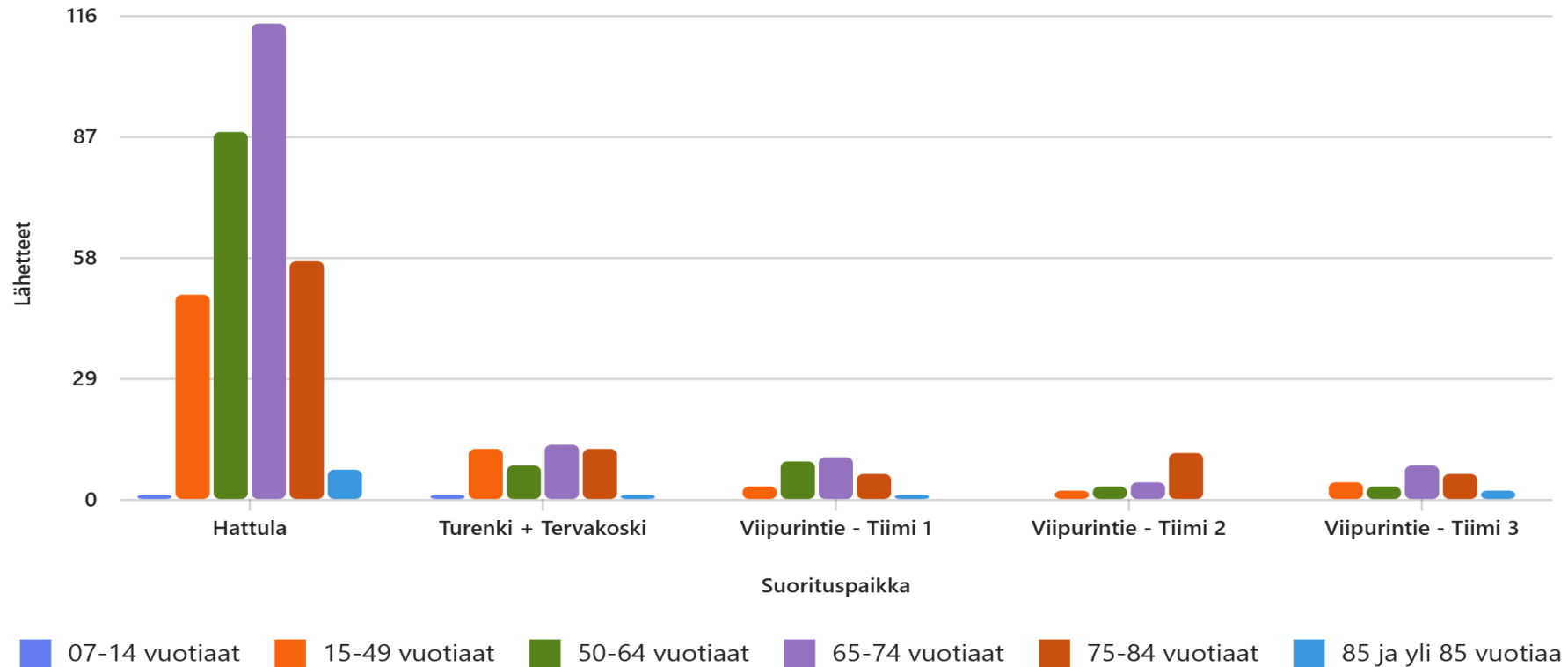
Lähetteet, jotka tehty HVA:n ulkopuolelle - ns. elektroniset lähetteet

Suorituspaikka	Lähetteet	Asiakkaat
Viipurintie, tiimi 1	29	26
Viipurintie, tiimi 2	20	20
Viipurintie, tiimi 3	23	23
Tervakoski + Turenki	47	47
Hattula	316	282

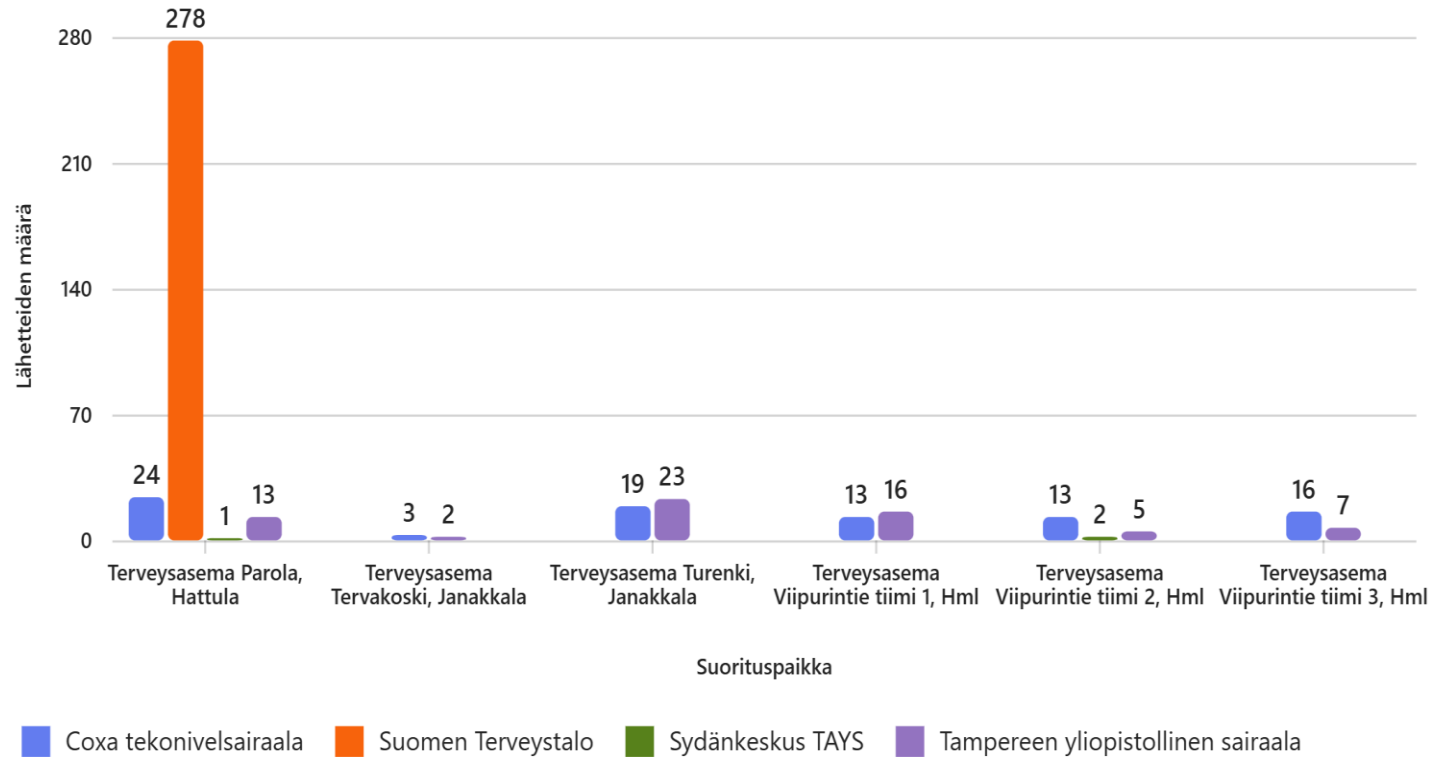
kustannuspaikka	Lähetteet	Asiakkaat
☐ KP4111 Vastaanottopalv., Viipurintie	72	69
☐ Terveysasema Viipurintie tiimi 3, Hml	23	23
☐ Coxa tekoniivelsairaala	16	16
☐ Tampereen yliopistollinen sairaala	7	7
☐ Terveysasema Viipurintie tiimi 2, Hml	20	20
☐ Coxa tekoniivelsairaala	13	13
☐ Sydänkeskus TAYS	2	2
☐ Tampereen yliopistollinen sairaala	5	5
☐ Terveysasema Viipurintie tiimi 1, Hml	29	26
☐ Coxa tekoniivelsairaala	13	13
☐ Tampereen yliopistollinen sairaala	16	13
☐ KP4151 Vastaanottopalvelut, Turenki	42	39
☐ Terveysasema Turenki, Janakkala	42	39
☐ Coxa tekoniivelsairaala	19	18
☐ Tampereen yliopistollinen sairaala	23	21
☐ KP4152 Vastaanottopalv., Tervakoski	5	5
☐ Terveysasema Tervakoski, Janakkala	5	5
☐ Coxa tekoniivelsairaala	3	3
☐ Tampereen yliopistollinen sairaala	2	2
☐ KP4160 Vastaanottopalvelut, Hattula	316	282
☐ Terveysasema Parola, Hattula	316	282
☐ Coxa tekoniivelsairaala	24	23
☐ Suomen Terveystalo	278	249
☐ Sydänkeskus TAYS	1	1
☐ Tampereen yliopistollinen sairaala	13	12
Yhteensä	435	394

Tiedot haettu elektronisista lähetteistä 1.7.24-30.6.25

Lähetteet, jotka tehty HVA:n ulkopuolelle - ns. elektroniset lähetteet ikäryhmittäin



Lähetteet, jotka tehty HVA:n ulkopuolelle - ns. elektroniset lähetteet kohdelaitoksen mukaan



Hattulan palvelusopimukseen sisältyvät tutkimukset tehdään Terveystalossa (esim. kllinisen fysiologian tai kliinisen neurofysiologian alan tutkimukset)



Hattulan ja Janakkalan kustannukset 2024-25

PTH avopalvelut

Huom. Dia korjattu
tarkastuslaskennan
jälkeen / 19.11. NR

JANAKKALAN JA HATTULAN VERTAILU	JANAKKALA 2024	JANAKKALA 2025 (enn)	HATTULA 2024	HATTULA 2025 (enn)
HENKILÖSTÖKULUT	-2 610 000	-2 255 000	0	0
PALVELUJEN OSTOT	-922 000	-679 000	-2 219 000	-1 697 000
Asiakaspalvelujen ostot	-113 000	-8 000	-1 891 000	-1 444 000
Työvoiman vuokraus	0	-21 000	0	0
Laboratoriopalvelut	-346 000	-362 000	-224 000	-170 000
Muut palvelut	-463 000	-288 000	-104 000	-83 000
AINEET, TARVIKKEET JA TAVARAT	-106 000	-72 000	-6 000	-5 000
Lääkkeet	-26 000	-14 000	-5 000	-4 000
Hoitotarvikkeet	-55 000	-42 000	-1 000	-1 000
Muut aineet, tarvikkeet ja tavarat	-25 000	-16 000	0	0
MUUT TOIMINTAKULUT	-380 000	-355 000	-202 000	-215 000
Kiinteistövuokratulut	-327 000	-327 000	-172 000	-172 000
Muut toimintakulut	-53 000	-28 000	-30 000	-43 000
TOIMINTAKULUT YHTEENSÄ	-4 018 000	-3 361 000	-2 427 000	-1 917 000
Poistot	-26 000	-20 000	0	0
KUSTANNUKSET YHTEENSÄ	-4 044 000	-3 381 000	-2 427 000	-1 917 000
Asukasmäärä 31.12.2024	16 015	16 015	9 361	9 361
KUSTANNUKSET / ASUKKAAT	-253	-211	-259	-205

Palkkakustannukset

- Terveyskeskuslääkärin vuosipalkka n 95 000 – 110 000€/v (sis. lomaraha)
 - 4 – 4,6 lääkäriä: 380 000 – 506 000€/v
 - Psykiatria ei tarvita erikseen – säästö (nyt Hattulassa 0,2 htv)
- Sairaanhoidajan vuosipalkka n. 42 000 – 50 000€/v (sis. lomaraha)
 - 7 sairaanhoitajaa: 294 000 – 350 000€/v
 - 1 psykiatrinen sairaanhoitaja n. 42 000€/v
- Lähihoitajan vuosipalkka n. 36 000€/kk (sis. lomaraha)
 - Ei tarvittane erillistä, jaettu resurssi useamman ta:n kesken
- Psykologi 4502,69 €/kk eli n 58 000€/v (sis. lomaraha)
- Fysioterapeutti 38 000 – 42 000€/vuosi
- Palvelupäällikkö: tehtävät liitetään hva:n vastaaviin : säästö n 60 000 €/v

Vaihtoehto 1: otetaan optiokausi käyttöön

Edut:

- Häiriötön palveluntuotannon jatkuminen
- Ei tarvita resurssia muutostyöhön
- Hinnaltaan oman palveluntuotannon keskihintaa edullisempi
- Hoitoon pääsy pysyy vakaana

Haitat:

- Yhdessä yksikössä on erilainen toimintatapa
- Integraatio ei toteudu optimaalisesti, näyttäytyy erillisenä (nyt esim 116 117 hoidetaan Hattulan puolesta, chat-palvelu poikkeaa muusta jne)
- Vaihtelevat tutkimuskäytännöt – ohjautuu muihin kuin hva:n palveluihin

Mahdollisuudet:

- Mahdollistaa vertailun erilaisten palveluntuotantotapojen välillä ja oppiminen

Uhat:

- Yhteinen kehittäminen ja vertailu ei toteudu mm. liikesalaisuuksien vuoksi
- Palvelut alueen asiakkaille ovat epätasa-arvoisia
- Mahdollinen sopimushinnan korotus

Vaihtoehto 2: otetaan omaksi toiminnaksi

Edut:

- Saadaan synergiaetuja moniin toimintatapoihin
- Henkilöstö siirtyy hyvinvointialueelle vanhoina työntekijöinä (osaamisen jatkuvuus)
- Toimintatapojen yhtenäistäminen, selkeyttäisi toimintaa mm Ensilinja-palveluissa
- Kustannussäästöt
 - Tilavuokrat n 400 000€
 - Henkilöstökulut n 100 000€

Haitat:

- Toimipisteen siirtyminen kauemmaksi (asiakasnäkökulma)
- Yhteensovittaminen hva:n järjestelmiin työlästä (henkilöstöhallinto ym)
- Lisääntyvät kustannukset mm laboriopalveluista ja tutkimuksista (klf, knf)

Mahdollisuudet:

- Mahdollisuus tuoda työntekijöiden mukana oppeja erilaisesta toimintamallista
- Johtaminen selkeämpää tulosalueilla
- Palveluverkon tiivistäminen
- Hallinnon ja tukipalvelukulujen karsiminen (jyvittyvät laajemmalle)

Uhat:

- Muutos vaatii paljon resurssointia
- Ei onnistuta lääkiriekrytoinnissa (epätodennäköinen)
- Hoitohenkilöstö ei siirry hva:lle -> uusien työntekijöiden perehdytystarve
- Henkilöstöressurssin tarve arvioitu liian pieneksi
- Toimintojen yhteensovittamisen vaikeus
- Hva:n oma tutkimuskapasiteetti ei riitä (klf, knf) ->arvioidaan riittävän
- Hoitoon pääsy hidastuu

Säästöt ja odotettavissa olevat kustannukset (arvio)

Omana toimintana	Säästö/vuosi	Siirtyvät kustannukset hva:lle
Palvelun kk-hinta	n. 1 800 000€	
Tilavuokra	n. 400 000€	
Henkilöstökulut	n. 100 000€	n. 1,2 m€
Laboratoriokulut		160 000€ – max. 200 000€
Muiden tutkimusten kulut		140 000 €
Vyörytykset, mahdolliset muut kulut ym		
Yhteensä	2 300 000€	1 540 000€
Erotus	760 000€	Arvio

Päätösesitys

Päätösesitys:

- Lautakunta päättää esittää aluehallitukselle, ettei voimassa olevan hankintasopimuksen optiokautta ei käytetä ja palvelut otetaan omaksi toiminnaksi.
- Lautakunta päättää esittää aluehallitukselle ja edelleen aluevaltuustolle, että Parolan terveysaseman palvelut siirretään hyvinvointialueen muihin yksiköihin 1.7.2026 alkaen