



# Terveysthuollon toimialan talousraportti 1-4/2026

Terveysten ja toimintakyvyn edistämisen lautakunta

16.6.2026

Senior controller Nina Rajainmäki



# Johdanto

- Kanta-Hämeen HVA:n terveydenhuollon toimiala raportoi 2026 käyttösunnitelman toteumasta ja tavoitteista tämän raportin sisällön mukaisessa muodossa kuukausittain. Raportin sisältö tulee tarkentumaan tulevien raportointijaksojen aikana.
- Toteuman vertailutietona on koko vuoden käyttösunnitelma 2026, joka on jaettu kuukausitasoiseksi budjetiksi seuraavasti:
  - Käyttösunnitelmassa tulo- ja menoerät on jaksotettu kuukausille vastaamaan mahdollisimman tarkasti kyseisten erien todellista toteutumista ja kohdentumista kalenterikuukausille.
  - Kuukausibudjettia voidaan jaksottaa uudelleen, mikäli olennaiset tulo- tai menoerät poikkeavat arvioidusta toteutumisesta.
  - Toteumaa raportoidaan aina raportointijaksoa vastaavaan kumulatiiviseen budjettiin. Toteuma-% on kullakin tarkastelujaksolla 100 %, mikäli toteuma on talousarvion tasolla.
  - Kumulatiivista toteumaa verrataan kumulatiiviseen kuukausibudjettiin (liikennevalot 99% < keltainen < 100%) sekä edellisen vuoden kumulatiiviseen toteumaan (liikennevalot -1% < keltainen < 1%)

# KHHVA

## Talouden toteuma 1-4/2026

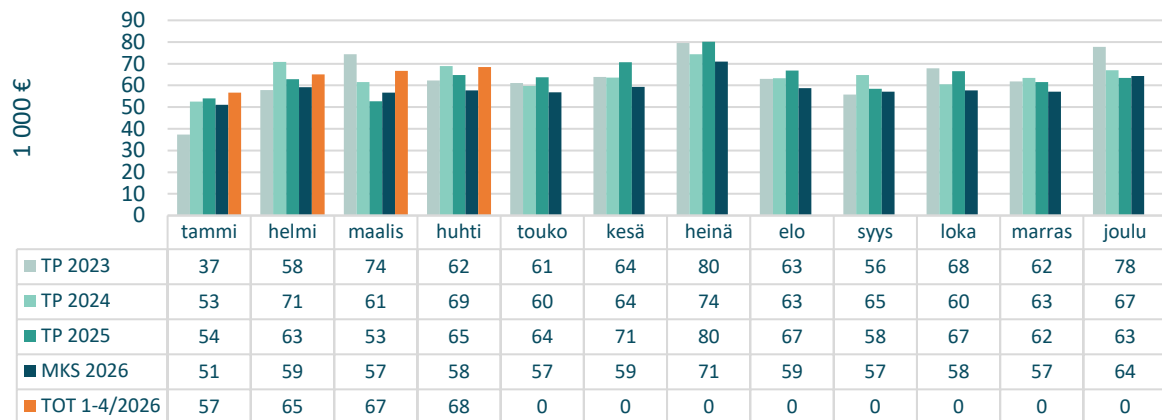


# Hyvinvointialueen tuloslaskelma

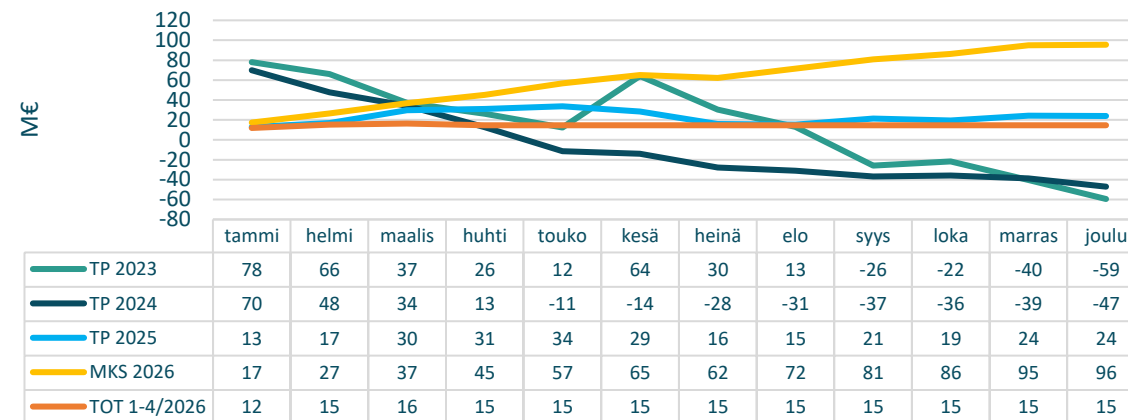
KANTA-HÄMEEN HYVINVOINTIALUE		KUMULATIIVISEN TOTEUMAN VERTAILU						VUOSIVERTAILU				
Tuloslaskelma (1000 €)	TOT 1-4/2026	KS 1-4 /2026	Kumul. KS tot- %	TOT vs kumul. KS (€)	TOT 1-4 /2025	TOT2026 vs TOT2025 kum (€)	Muutos ed.vuoteen kum (%)	MKS 2026	KS jäljellä	KS 2026 tot- %	TP 2025	
<b>Toimintatuotot</b>	<b>37 749</b>	<b>39 021</b>	<b>96,7 %</b>	<b>1 271</b>	<b>32 058</b>	<b>5 691</b>	<b>17,8 %</b>	<b>124 758</b>	<b>87 009</b>	<b>30,3 %</b>	<b>129 814</b>	
Myyntituotot	8 808	9 433	93,4 %	625	4 936	3 872	78,5 %	31 625	22 817	27,9 %	32 742	
Maksutuotot	22 624	22 866	98,9 %	242	18 644	3 980	21,3 %	71 195	48 571	31,8 %	64 347	
Tuet ja avustukset	1 426	1 518	93,9 %	92	3 668	-2 242	-61,1 %	6 293	4 867	22,7 %	15 570	
Muut toimintatuotot	4 891	5 203	94,0 %	312	4 810	81	1,7 %	15 645	10 754	31,3 %	17 155	
<b>Toimintakulut</b>	<b>-294 554</b>	<b>-263 516</b>	<b>111,8 %</b>	<b>31 038</b>	<b>-266 284</b>	<b>-28 270</b>	<b>10,6 %</b>	<b>-831 554</b>	<b>-537 000</b>	<b>35,4 %</b>	<b>-895 299</b>	
Henkilöstökulut	-123 934	-115 685	107,1 %	8 249	-116 826	-7 108	6,1 %	-382 685	-258 751	32,4 %	-395 807	
Palvelujen ostot	-129 298	-117 144	110,4 %	12 154	-110 273	-19 025	17,3 %	-360 334	-231 037	35,9 %	-380 795	
Aineet, tarvikkeet ja tavarat	-21 105	-19 838	106,4 %	1 267	-18 042	-3 063	17,0 %	-57 300	-36 195	36,8 %	-52 401	
Avustukset	-7 347	-6 867	107,0 %	480	-6 450	-897	13,9 %	-19 952	-12 605	36,8 %	-20 825	
Muut toimintakulut	-12 870	-3 981	323,3 %	8 888	-14 692	1 822	-12,4 %	-11 282	1 588	114,1 %	-45 470	
<b>Toimintakate</b>	<b>-256 804</b>	<b>-224 495</b>	<b>114,4 %</b>	<b>32 309</b>	<b>-234 225</b>	<b>-22 579</b>	<b>9,6 %</b>	<b>-706 796</b>	<b>-449 992</b>	<b>36,3 %</b>	<b>-765 484</b>	
Valtion rahoitus	276 129	276 129	100,0 %	0	268 135	7 993	3,0 %	828 386	552 257	33,3 %	804 330	
Rahoitustuotot ja -kulut	-1 833	-3 729	49,1 %	-1 897	-1 086	-746	68,7 %	-8 609	-6 776	21,3 %	-8 378	
<b>Vuosikate</b>	<b>17 492</b>	<b>47 904</b>	<b>36,5 %</b>	<b>30 413</b>	<b>32 824</b>	<b>-15 332</b>	<b>-46,7 %</b>	<b>112 981</b>	<b>95 489</b>	<b>15,5 %</b>	<b>30 467</b>	
Suunnitelman mukaiset poistot	-2 803	-2 846	98,5 %	-43	-1 993	-810	40,6 %	-17 454	-14 652	16,1 %	-6 592	
Satunnaiset erät	0	0	0,0 %	0	0	0	0,0 %	0	0	0,0 %	0	
<b>Tilikauden tulos</b>	<b>14 689</b>	<b>45 059</b>	<b>32,6 %</b>	<b>30 370</b>	<b>30 831</b>	<b>-16 142</b>	<b>-52,4 %</b>	<b>95 527</b>	<b>80 837</b>	<b>15,4 %</b>	<b>23 875</b>	
Poistoeron muutos	4	-4	-98,7 %	-8	4	0	0,0 %	-12	-16	-32,9 %	12	
Rahastojen muutos	0	0	0,0 %	0	0	0	0,0 %	0	0	0,0 %	0	
<b>TILIKAUDEN YLIJÄÄMÄ / ALIJÄÄMÄ</b>	<b>14 693</b>	<b>45 055</b>	<b>32,6 %</b>	<b>30 362</b>	<b>30 835</b>	<b>-16 142</b>	<b>-52,3 %</b>	<b>95 514</b>	<b>80 821</b>	<b>15,4 %</b>	<b>23 887</b>	

# Hyvinvointialueen toimintakate ja tilikauden ylijäämä / alijäämä

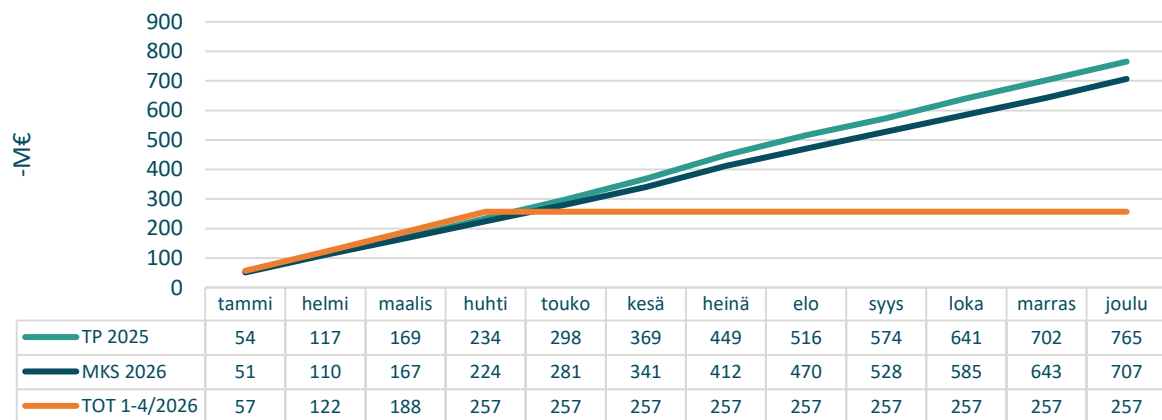
## HVA:n toimintakate kuukausittain 2023-26



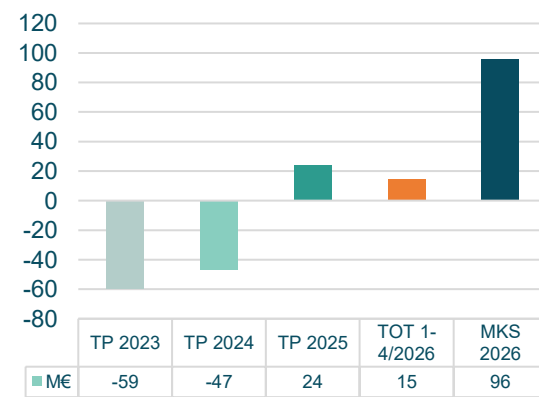
## HVA:n kumulatiivinen tilikauden tulos



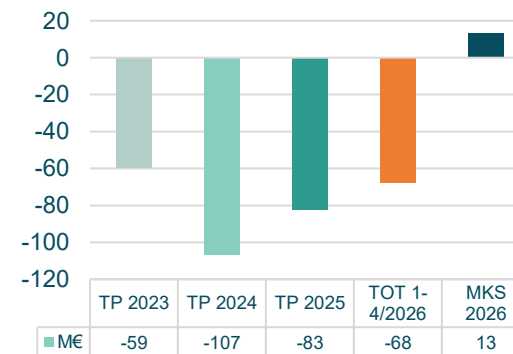
## HVA:n kumulatiivinen toimintakate



## HVA tilikauden ylijäämä / alijäämä 2023-26



## HVA tilikauden ylijäämä / alijäämä kumulatiivinen 2023-26



# Terveydenhuollon toimiala

## Talouden toteuma 1-4/2026



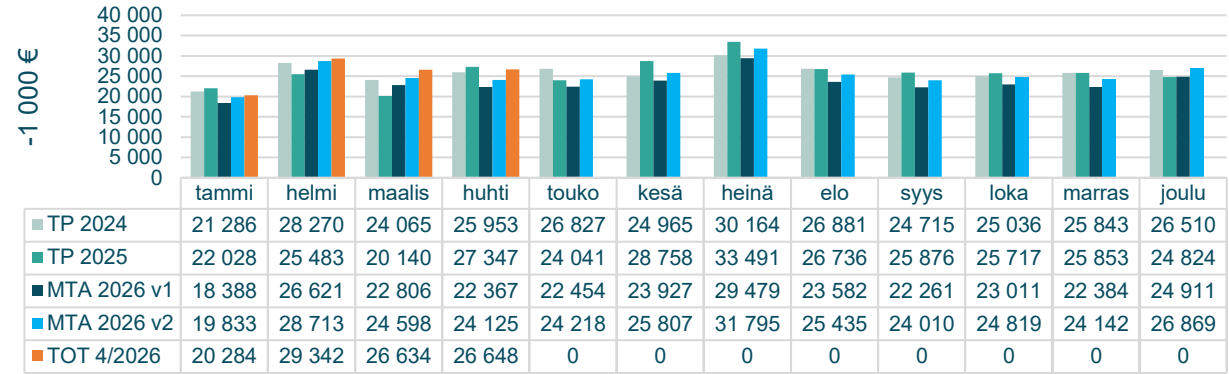
# Terveydenhuollon toimiala

TERVEYDENHUOLLON TOIMIALA	KUMULATIIVISEN TOTEUMAN VERTAILU							VUOSIVERTAILU					
	TOT 1-4/2026	MKS 1-4/2026	Kumul. MKS tot-%	TOT vs kumul. KS (€)	TOT 1-4/2025	TOT2024 vs TOT2024 kum (€)	Muutos ed.vuoteen kum (%)	TOT 1-4/2026	MKS 2026	MKS jäljellä	MKS 2025 tot-%	TP 2025	
<b>Toimintatuotot</b>	<b>15 370</b>	<b>16 102</b>	<b>95,5 %</b>	<b>732</b>	<b>13 054</b>	<b>2 316</b>	<b>17,7 %</b>	<b>15 370</b>	<b>51 964</b>	<b>36 593</b>	<b>29,6 %</b>	<b>49 740</b>	
Myyntituotot	5 385	5 627	95,7 %	242	2 874	2 511	87,4 %	5 385	18 093	12 708	29,8 %	18 892	
Maksutuotot	9 891	10 316	95,9 %	425	9 217	674	7,3 %	9 891	33 378	23 486	29,6 %	27 518	
Tuet ja avustukset	0	2	0,0 %	2	547	-547	-100,0 %	0	5	5	0,0 %	2 447	
Muut toimintatuotot	94	157	60,0 %	63	416	-322	-77,3 %	94	488	394	19,3 %	883	
<b>Toimintakulut</b>	<b>-118 277</b>	<b>-106 285</b>	<b>111,3 %</b>	<b>11 992</b>	<b>-108 052</b>	<b>-10 225</b>	<b>9,5 %</b>	<b>-118 277</b>	<b>-334 154</b>	<b>-215 878</b>	<b>35,4 %</b>	<b>-360 033</b>	
Henkilöstökulut	-55 651	-52 029	107,0 %	3 621	-52 158	-3 493	6,7 %	-55 651	-173 595	-117 945	32,1 %	-176 615	
Palvelujen ostot	-45 541	-41 087	110,8 %	4 454	-40 590	-4 950	12,2 %	-45 541	-122 829	-77 289	37,1 %	-135 423	
Aineet, tarvikkeet ja tavarat	-15 658	-14 419	108,6 %	1 240	-14 018	-1 640	11,7 %	-15 658	-41 714	-26 056	37,5 %	-41 473	
Avustukset	0	-7	5,4 %	-6	0	0	367,5 %	0	-20	-20	1,8 %	0	
Muut toimintakulut	-1 427	1 257	-113,5 %	2 684	-1 286	-141	10,9 %	-1 427	4 004	5 431	-35,6 %	-6 522	
<b>Toimintakate</b>	<b>-102 907</b>	<b>-90 183</b>	<b>114,1 %</b>	<b>12 724</b>	<b>-94 998</b>	<b>-7 909</b>	<b>8,3 %</b>	<b>-102 907</b>	<b>-282 191</b>	<b>-179 284</b>	<b>36,5 %</b>	<b>-310 292</b>	
Valtion rahoitus	0	0	0,0 %	0	0	0	0,0 %	0	0	0	0,0 %	0	
Rahoitustuotot ja -kulut	-1	0	0,0 %	1	-3	2	-56,8 %	-1	0	1	0,0 %	-29	
<b>Vuosikate</b>	<b>-102 908</b>	<b>-90 183</b>	<b>114,1 %</b>	<b>12 726</b>	<b>-95 001</b>	<b>-7 907</b>	<b>8,3 %</b>	<b>-102 908</b>	<b>-282 191</b>	<b>-179 283</b>	<b>36,5 %</b>	<b>-310 321</b>	
Suunnitelman mukaiset poistot	-288	-290	99,5 %	-1	-148	-140	94,5 %	-288	-1 727	-1 439	16,7 %	-565	
<b>Tilikauden tulos ennen sisäisiä eriä</b>	<b>-103 196</b>	<b>-90 472</b>	<b>114,1 %</b>	<b>12 724</b>	<b>-95 149</b>	<b>-8 047</b>	<b>8,5 %</b>	<b>-103 196</b>	<b>-283 918</b>	<b>-180 721</b>	<b>36,3 %</b>	<b>-310 886</b>	

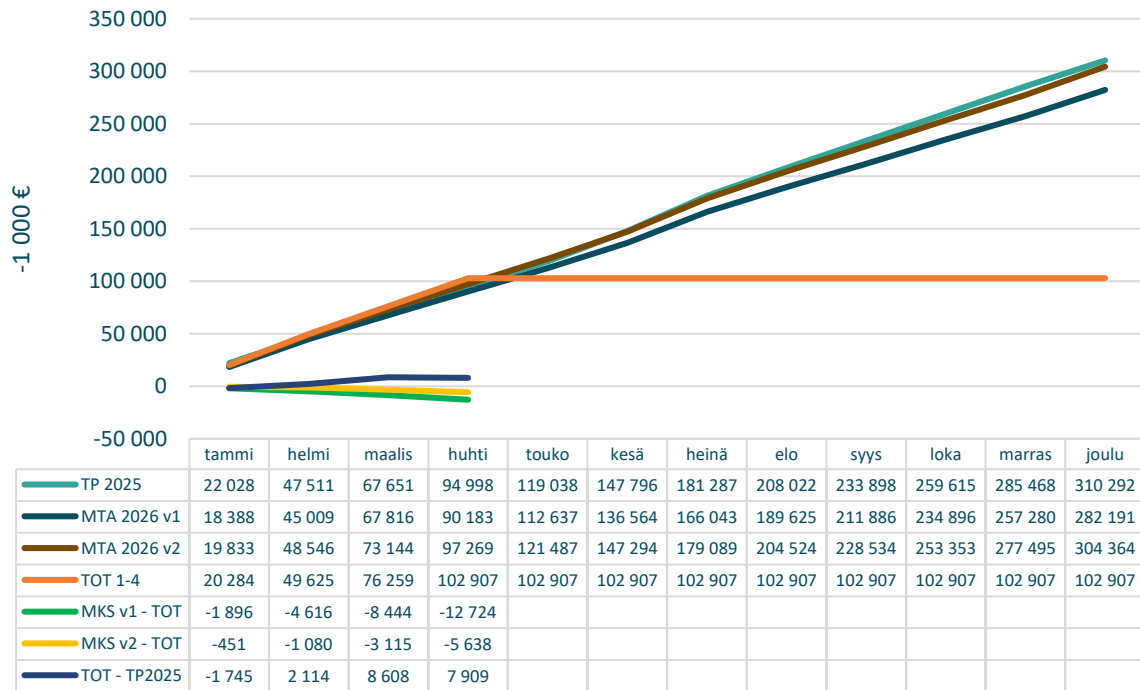
# Toimintakate

TOIMINTAKATE (1000 €)	MKS 2026	TOT 1-4/2026	MKS jäljellä	Tot-%	%-osuus (tot)
Perusterveydenhuollon avopalvelut	-41 823	-13 799	-28 024	33,0 %	13,4 %
Osastopalvelut	-30 475	-9 791	-20 685	32,1 %	9,5 %
Erikoissairaanhoidon sairaalapalvelut	-142 843	-54 874	-87 969	38,4 %	53,3 %
Suun terveydenhuolto	-9 847	-3 687	-6 160	37,4 %	3,6 %
Mielenterveys- ja päihdepalvelut	-40 854	-13 675	-27 179	33,5 %	13,3 %
Kuntoutus	-13 929	-4 911	-9 018	35,3 %	4,8 %
Terveydenhuollon hallinto ja tukipalvelut	-2 420	-2 170	-250	89,7 %	2,1 %
<b>Yhteensä</b>	<b>-282 191</b>	<b>-102 907</b>	<b>-179 284</b>	<b>36,5 %</b>	<b>100,0 %</b>
<b>Laskennallinen tot-%</b>				<b>32,0 %</b>	

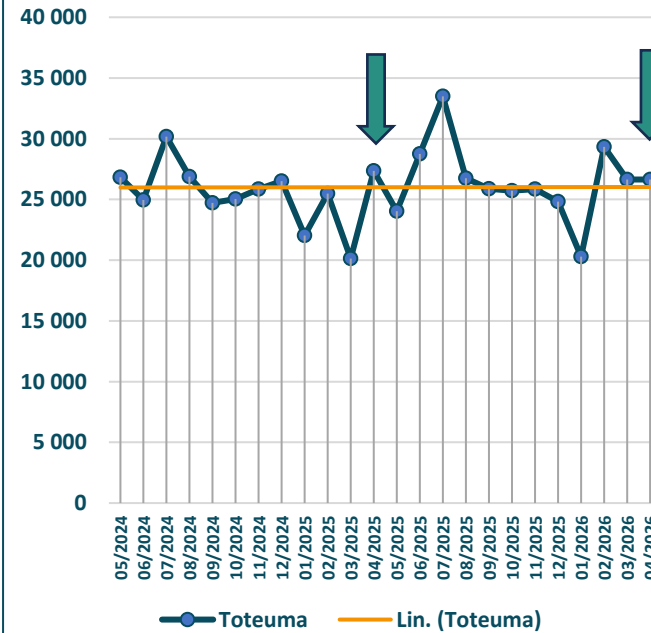
## Toimintakate kuukausittain 2024-26



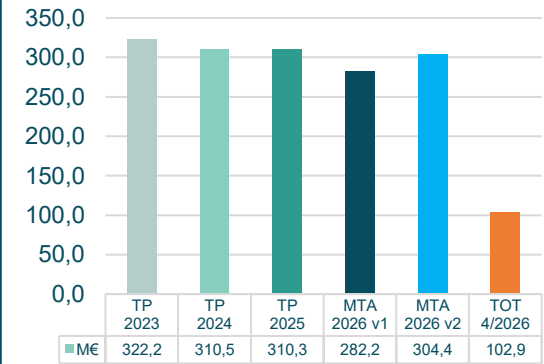
## Kumulatiivinen toimintakate



## Rullaava toimintakate 24 kk (1000 €)



## Toimintakate 2023-26



- MTA I ehdoton (v1): Toimintakate on ylittänyt 12,7 M€ käyttösuunnitelman jaksobudjetin.
- MTA I ehdollinen (v2): Toimintakate on ylittänyt 5,6 M€ käyttösuunnitelman jaksobudjetin.
- Toimintakate on 7,9 M€ suurempi kuin edellisen vuoden vastaavana aikana.



# Toimintatuotot



# Keskeiset havainnot / toimintatuotot

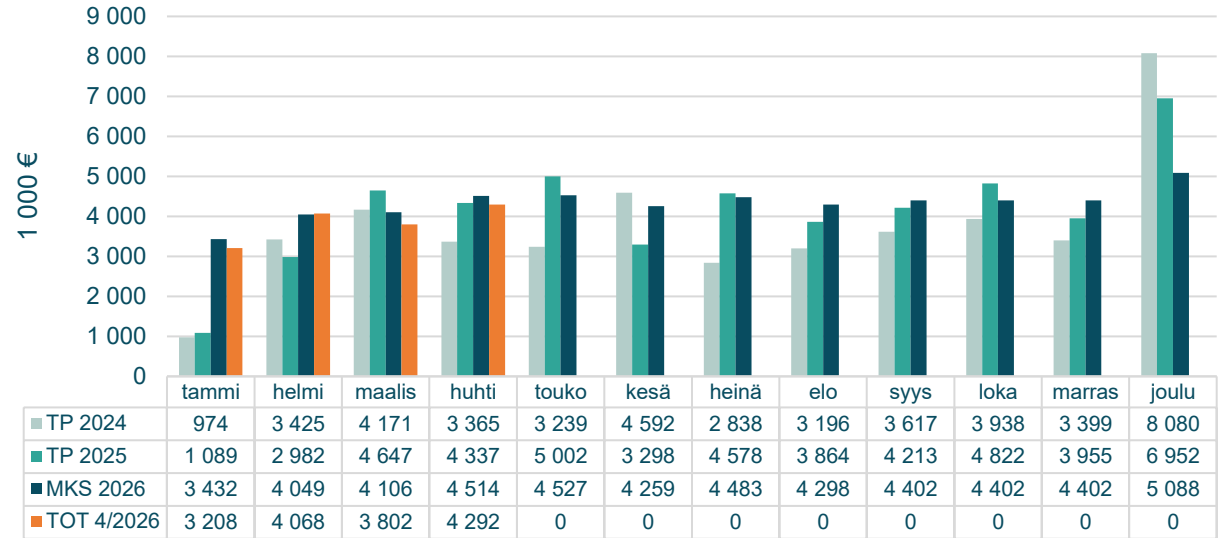
- Toimintatuottoja on toteutunut noin 29,0% talousarviosta (kk-budjetin tavoite 31,0 %).
- Toimintatuotot ovat nousseet noin 17,7 % verrattuna edelliseen vuoden kumulatiiviseen toteutumaan, sillä laskutus on käynnistynyt vuoden alussa paremmin. Vuonna 2025 talousjärjestelmien muutos vaikutti laskutuksen käynnistymiseen.
- Vuosina 2024-25 hyvinvointialue sai valtion tukea digitaalisen sote-keskuksen ja kotisairaaloiminnan käynnistämiseen. Vuonna 2026 tätä tukea ei enää ole.
- Kiinteistö taseyksikön toiminta käynnistyi 1.1.2026, joten kiinteistöjen vuokratuotot ovat siirtyneet vuoden alusta sinne

TERVEYDENHUOLLON TOIMIALA						
Toimintatuotot (1000 €)	TOT 1-4/2026	MKS 2026	TOT-%	MKS jälj.	TOT 1-4 /2025	TOT2026 vs TOT2025 kum (%)
<b>Myyntituotot</b>	<b>5 385</b>	<b>18 093</b>	<b>29,8 %</b>	<b>12 708</b>	<b>2 874</b>	<b>87,4 %</b>
Myyntituotot muilta hyvinvointialueilta	2 955	9 117	32,4 %	6 162	1 775	66,4 %
Lääkäreiden tutkimus- ja koulutuskorv.	0	1 000	0,0 %	1 000	0	0,0 %
Muut myyntituotot	2 430	7 976	30,5 %	5 546	1 098	121,2 %
<b>Maksutuotot</b>	<b>9 891</b>	<b>33 378</b>	<b>29,6 %</b>	<b>23 486</b>	<b>9 217</b>	<b>7,3 %</b>
<b>Avohoidon maksut</b>	<b>7 133</b>	<b>25 336</b>	<b>28,2 %</b>	<b>18 202</b>	<b>6 456</b>	<b>10,5 %</b>
Avohoidon maksut / PTH	1 187	4 013	29,6 %	2 826	1 112	6,8 %
Avohoidon maksut / ESH	3 045	11 153	27,3 %	8 107	2 568	18,6 %
Hammashoidon maksut	2 725	9 216	29,6 %	6 491	2 573	5,9 %
Avohoidon maksut / muut	177	954	18,5 %	777	203	-12,9 %
<b>Laitoshoidon maksut</b>	<b>2 334</b>	<b>6 925</b>	<b>33,7 %</b>	<b>4 591</b>	<b>2 293</b>	<b>1,8 %</b>
Laitoshoidon maksut / PTH	1 038	2 682	38,7 %	1 644	1 017	2,0 %
Laitoshoidon maksut / ESH	1 296	4 243	30,5 %	2 947	1 275	1,6 %
<b>Sosiaalitoimen maksut</b>	<b>424</b>	<b>1 117</b>	<b>37,9 %</b>	<b>693</b>	<b>469</b>	<b>-9,5 %</b>
<b>Tuet ja avustukset</b>	<b>0</b>	<b>5</b>	<b>0,0 %</b>	<b>5</b>	<b>547</b>	<b>-100,0 %</b>
Tuet ja avustukset	0	5	0,0 %	5	547	-100,0 %
<b>Muut toimintatuotot</b>	<b>94</b>	<b>488</b>	<b>19,3 %</b>	<b>394</b>	<b>416</b>	<b>-77,3 %</b>
Kiinteistöjen vuokratuotot	1	0	0 %	-1	127	-99,3 %
Muut toimintatuotot	93	488	19,1 %	395	289	-67,7 %
<b>KAIKKI YHTEENSÄ</b>	<b>15 370</b>	<b>51 964</b>	<b>29,6 %</b>	<b>36 593</b>	<b>13 054</b>	<b>17,7 %</b>
<b>Tavoite-%</b>			<b>31,0 %</b>			

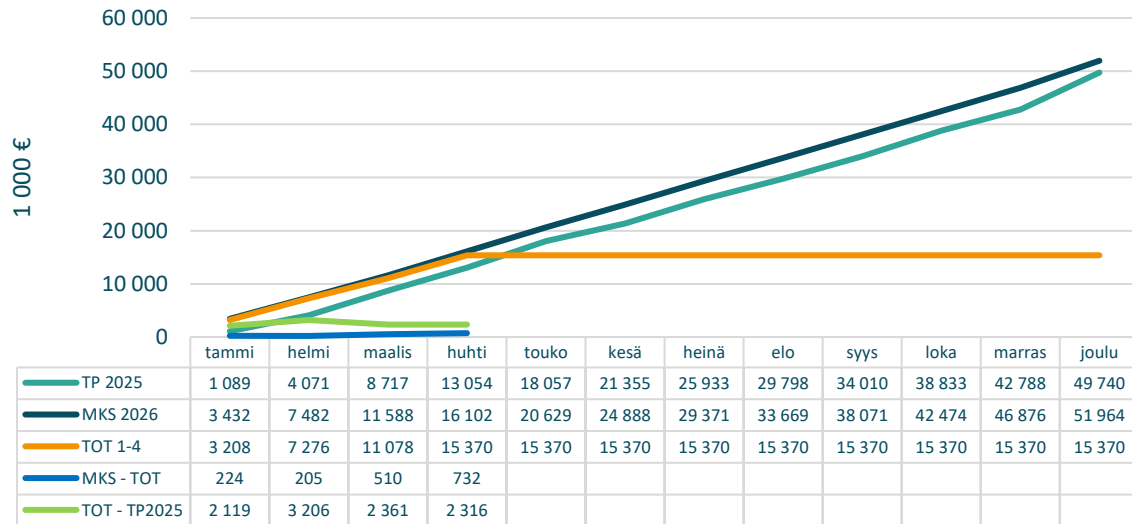
# Toimintatuotot

TOIMINTATUOTOT (1000 €)	MKS 2026	TOT 1-4/2026	MKS jäljellä	Tot-%	%-osuus (tot)
Perusterveydenhuollon avopalvelut	6 065	1 673	4 392	27,6 %	10,9 %
Osastopalvelut	6 934	2 569	4 365	37,0 %	16,7 %
Erikoissairaanhoidon sairaalapalvelut	20 746	5 953	14 793	28,7 %	38,7 %
Suun terveydenhuolto	11 512	3 159	8 353	27,4 %	20,6 %
Mielenterveys- ja päihdepalvelut	4 090	1 548	2 542	37,8 %	10,1 %
Kuntoutus	1 581	452	1 129	28,6 %	2,9 %
Terveydenhuollon hallinto ja tukipalvelut	1 036	16	1 020	1,6 %	0,1 %
<b>Yhteensä</b>	<b>51 964</b>	<b>15 370</b>	<b>36 593</b>	<b>29,6 %</b>	<b>100,0 %</b>
<b>Laskennallinen tot-%</b>				<b>31,0 %</b>	

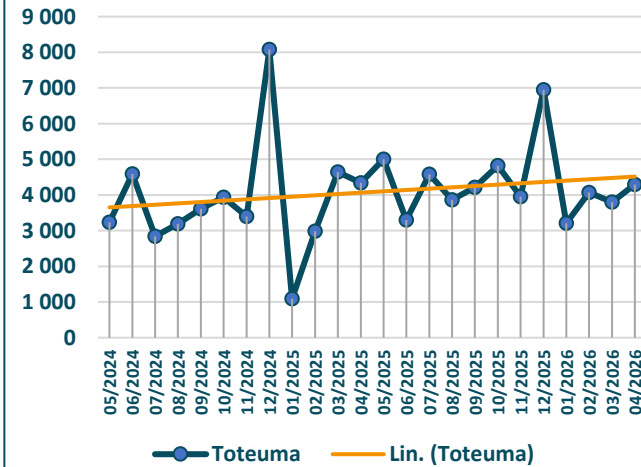
## Toimintatuotot kuukausittain 2024-26



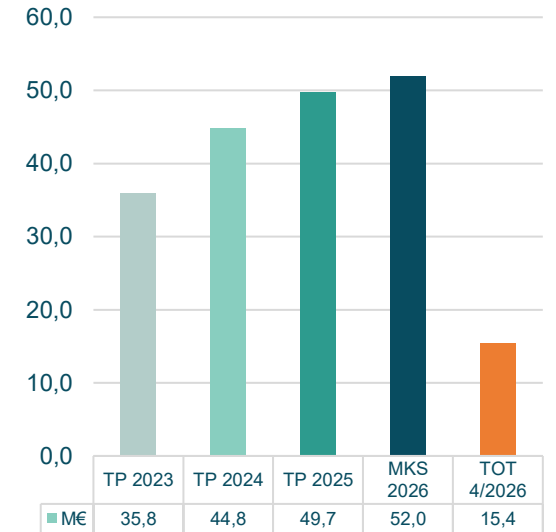
## Kumulatiiviset toimintatuotot



## Rullaava toimintatuotot 24 kk (1000 €)



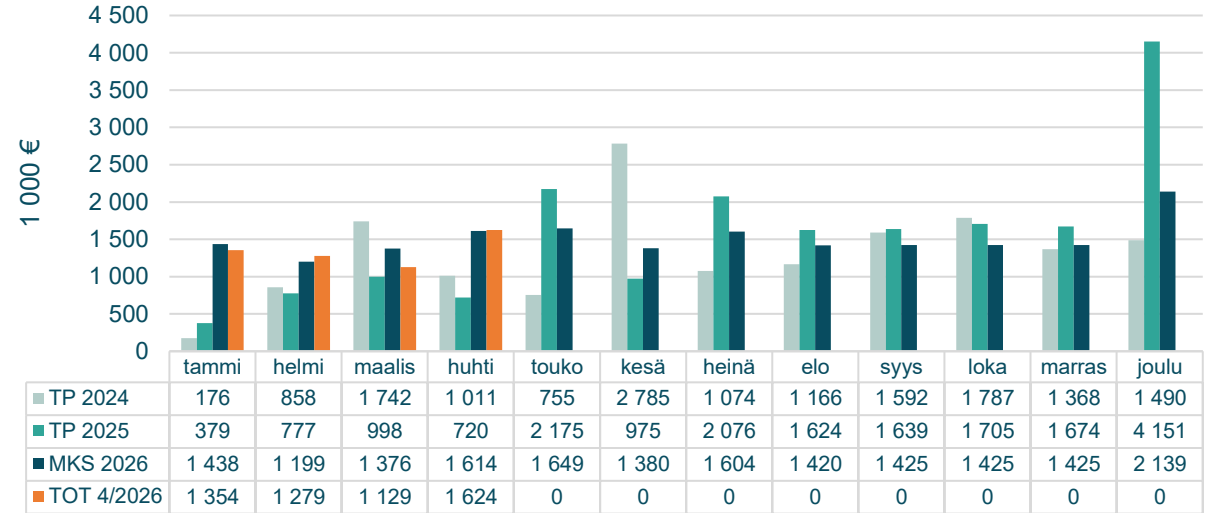
## Toimintatuotot 2023-26



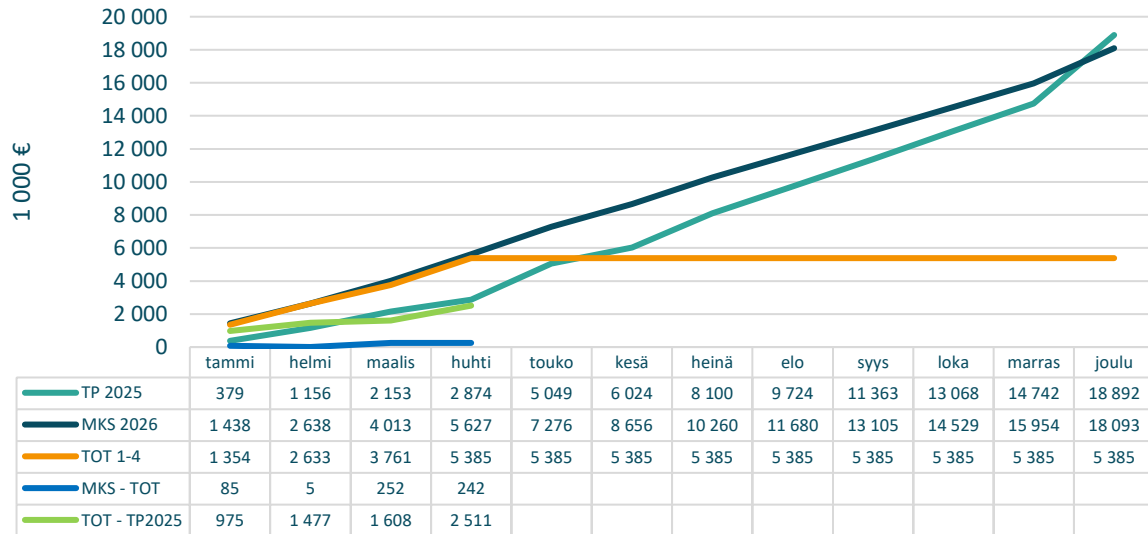
# Myyntituotot

MYYNTITUOTOT (1000 €)	MKS 2026	TOT 1-4/2026	MKS jäljellä	Tot-%	%-osuus (tot)
Perusterveydenhuollon avopalvelut	2 175	605	1 570	27,8 %	11,2 %
Osastopalvelut	1 161	713	448	61,4 %	13,2 %
Erikoissairaanhoidon sairaalapalvelut	8 733	2 635	6 098	30,2 %	48,9 %
Suun terveydenhuolto	1 704	330	1 374	19,4 %	6,1 %
Mielenterveys- ja päihdepalvelut	2 314	884	1 430	38,2 %	16,4 %
Kuntoutus	970	202	768	20,9 %	3,8 %
Terveydenhuollon hallinto ja tukipalvelut	1 036	16	1 020	1,6 %	0,3 %
<b>Yhteensä</b>	<b>18 093</b>	<b>5 385</b>	<b>12 708</b>	<b>29,8 %</b>	<b>100,0 %</b>
<b>Laskennallinen tot-%</b>				<b>31,1 %</b>	

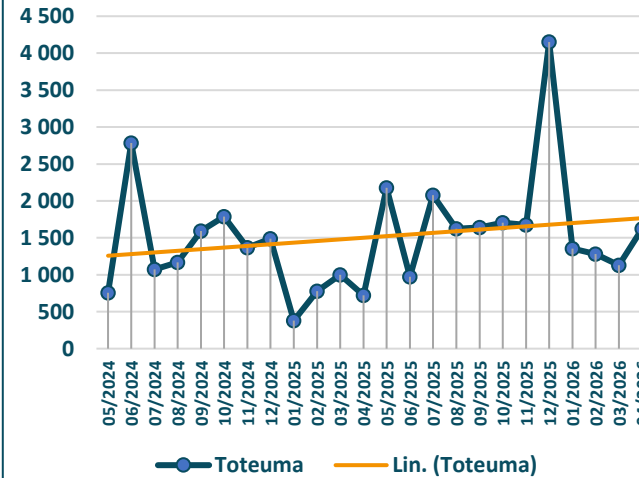
## Myyntituotot kuukausittain 2024-26



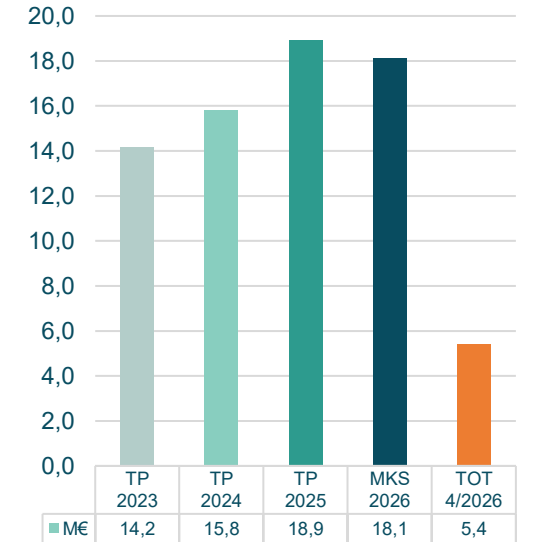
## Kumulatiiviset myyntituotot



## Rullaava myyntituotot 24 kk (1000 €)



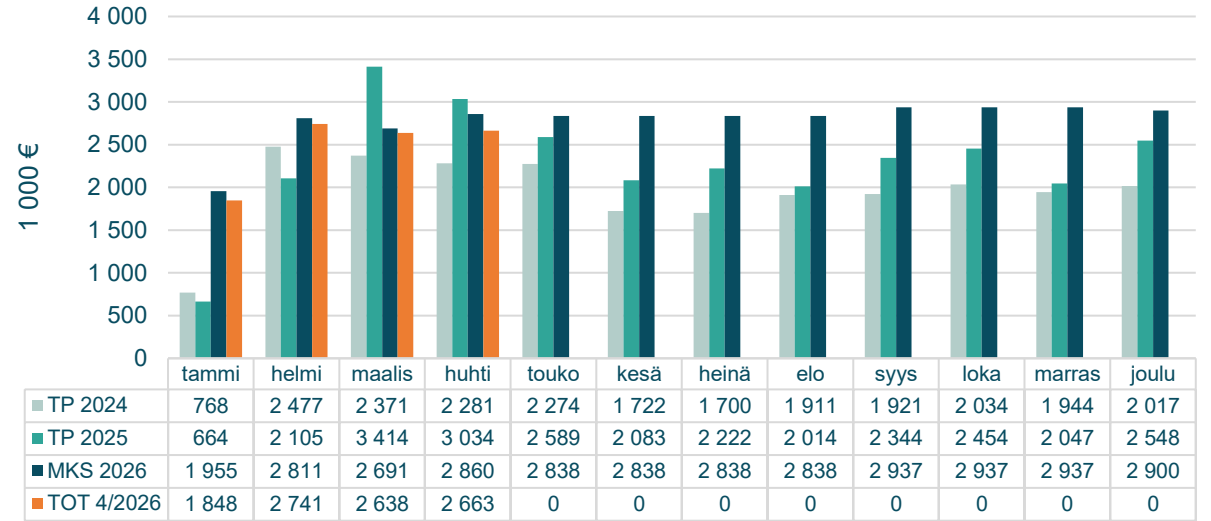
## Myyntituotot 2023-26



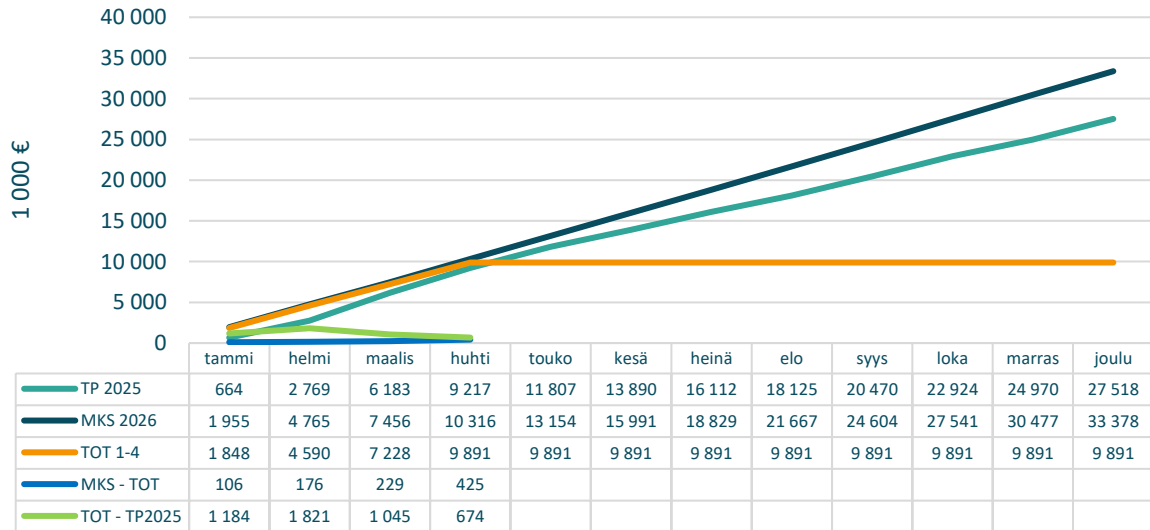
# Maksutuotot

MAKSUTUOTOT (1000€)	MKS 2026	TOT 1-4/2026	MKS jäljellä	Tot-%	%-osuus (tot)
Perusterveydenhuollon avopalvelut	3 885	1 063	-2 822	27,4 %	10,7 %
Osastopalvelut	5 504	1 811	-3 693	32,9 %	18,3 %
Erikoissairaanhoidon sairaalapalvelut	11 825	3 275	-8 550	27,7 %	33,1 %
Suun terveydenhuolto	9 807	2 829	-6 978	28,8 %	28,6 %
Mielenterveys- ja päihdepalvelut	1 748	663	-1 084	38,0 %	6,7 %
Kuntoutus	609	249	-360	40,9 %	2,5 %
Terveystuotosten hallinto ja tukipalvelut	0	0	0	100,0 %	0,0 %
<b>Yhteensä</b>	<b>33 378</b>	<b>9 891</b>	<b>-23 486</b>	<b>29,6 %</b>	<b>100,0 %</b>
<b>Laskennallinen tot-%</b>				<b>30,9 %</b>	

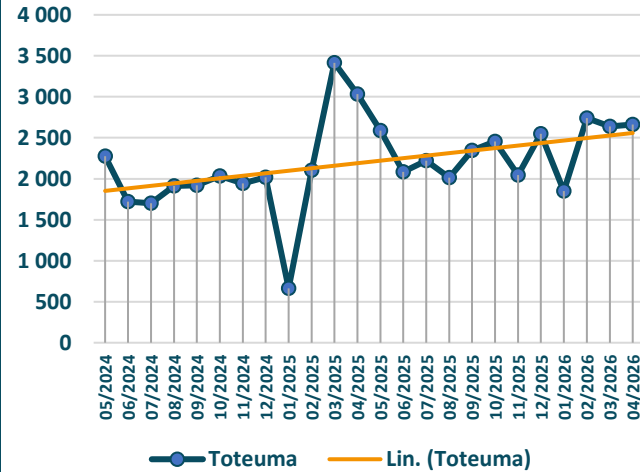
## Maksutuotot kuukausittain 2024-26



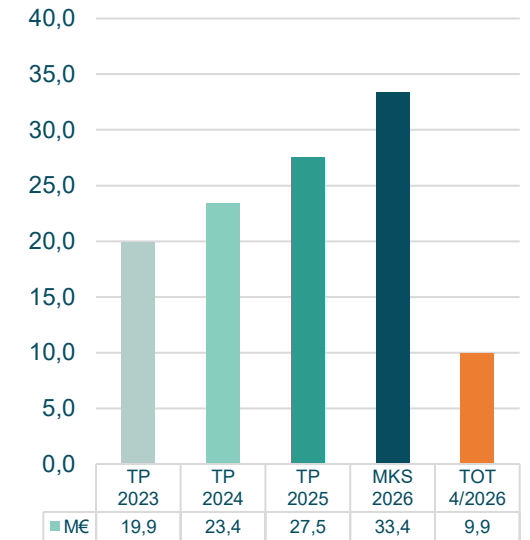
## Kumulatiiviset maksutuotot



## Rullaava maksutuotot 24 kk (1000 €)



## Maksutuotot 2023-26





# Toimintakulut



# Keskeiset havainnot / toimintakulut

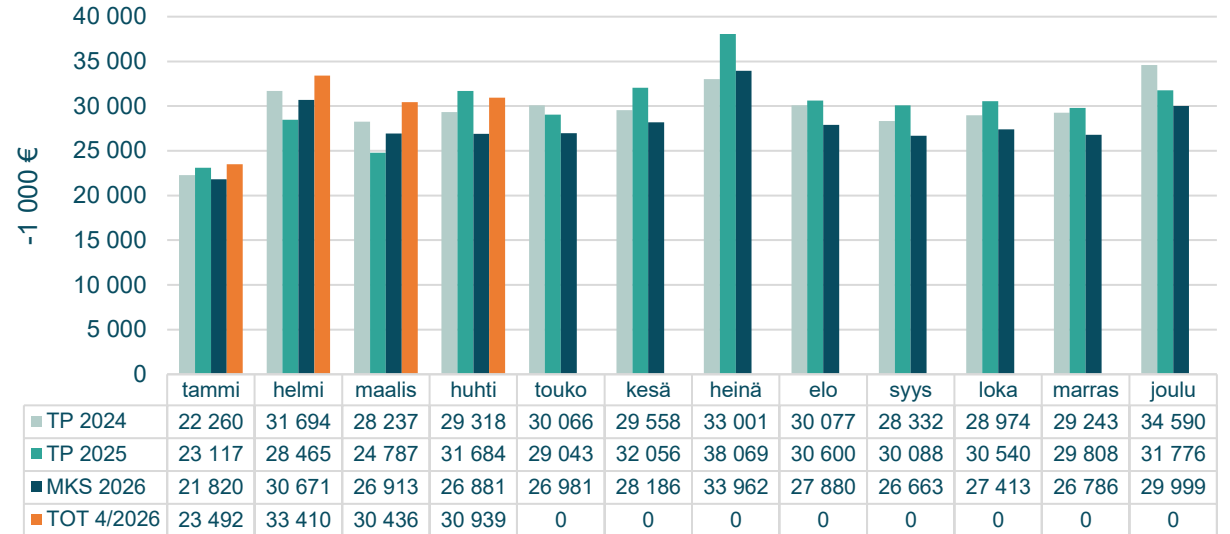
- Toimintakuluja on toteutunut noin 35,4 % talousarviosta (kk-budjetin tavoite 31,8 %).
- Toimintakulut ovat nousseet noin 9,5 % verrattuna edelliseen vuoden kumulatiiviseen toteutumaan. Tämä johtuu pitkälti siitä, että vuoden 2025 aikana on käynnistynyt ostoreskontrassa olevien laskujen jaksottaminen. Lisäksi alkuvuoden aikana hoitotarvikkeiden kustannukset ovat nousseet liittyen Assin varusteluun.
- Kiinteistö taseyksikön toiminta käynnistyi 1.1.2026, joten kiinteistökulut ovat siirtyneet vuoden alusta sinne.
- ICT-kulut keskitettiin tietohallintoon, joten ne ovat siirtyneet sinne vuonna 2026.

TERVEYDENHUOLLON TOIMIALA						
Toimintakulut (1000 €)	TOT 1-4/2026	MKS 2026	TOT-%	MKS jälj.	TOT 1-4 /2025	TOT2026 vs TOT2025 kum (%)
<b>Henkilöstökulut ja työvoiman vuokraus</b>	<b>-57 864</b>	<b>-178 015</b>	<b>32,5 %</b>	<b>-120 151</b>	<b>-54 256</b>	<b>6,7 %</b>
<b>Henkilöstökulut</b>	<b>-55 651</b>	<b>-173 595</b>	<b>32,1 %</b>	<b>-117 945</b>	<b>-52 158</b>	<b>6,7 %</b>
Lääkärit	-18 310	-60 669	30,2 %	-42 359	-16 815	8,9 %
Hoitajat	-24 648	-80 945	30,5 %	-56 297	-23 673	4,1 %
Sos- ja th.asiantuntijat	-2 698	-8 578	31,5 %	-5 880	-2 410	12,0 %
Hallinto ja huolto	-1 375	-4 303	31,9 %	-2 928	-1 366	0,7 %
Jaksotetut palkat	0	-1 185	0,0 %	-1 185	0	0,0 %
Henkilöstökorvaukset	553	2 122	26,1 %	1 569	596	-7,2 %
Henkilöstösivukulut	-9 522	-30 864	30,9 %	-21 342	-8 532	11,6 %
Muut palkat ja palkkiot	350	10 827	3,2 %	10 477	42	726,6 %
<b>Työvoiman vuokraus</b>	<b>-2 214</b>	<b>-4 420</b>	<b>50,1 %</b>	<b>-2 206</b>	<b>-2 098</b>	<b>5,5 %</b>
Lääkäripalveluiden ostot	-1 937	-3 975	48,7 %	-2 038	-1 748	10,8 %
Työvoiman vuokraus	-276	-445	62,1 %	-169	-350	-21,0 %
<b>Palvelujen ostot (pl. työvoiman vuokraus)</b>	<b>-43 327</b>	<b>-118 409</b>	<b>36,6 %</b>	<b>-75 082</b>	<b>-38 492</b>	<b>12,6 %</b>
Asiakaspalvelujen ostot	-10 470	-29 064	36,0 %	-18 594	-8 321	25,8 %
Ulkopuoliset sairaalat (ESH)	-18 934	-50 524	37,5 %	-31 590	-17 674	7,1 %
Sosiaali- ja terveystalvot	-6 289	-17 565	35,8 %	-11 276	-4 764	32,0 %
Muut palvelut	-7 634	-21 256	35,9 %	-13 623	-7 734	-1,3 %
<b>Aineet, tarvikkeet ja tavarat</b>	<b>-15 658</b>	<b>-41 714</b>	<b>37,5 %</b>	<b>-26 056</b>	<b>-14 018</b>	<b>11,7 %</b>
Lääkkeet	-4 623	-13 746	33,6 %	-9 122	-5 063	-8,7 %
Hoitotarvikkeet	-10 238	-25 895	39,5 %	-15 657	-8 195	24,9 %
Muut aineet, tarvikkeet ja tavarat	-797	-2 073	38,4 %	-1 276	-760	4,9 %
<b>Muut toimintakulut ja avustukset</b>	<b>-1 427</b>	<b>3 984</b>	<b>-35,8 %</b>	<b>5 412</b>	<b>-1 286</b>	<b>11,0 %</b>
Kiinteistöjen vuokratulut	-3	0	0 %	3	-347	-99,1 %
Muut toimintakulut ja avustukset	-1 424	3 984	-35,8 %	5 409	-940	51,6 %
<b>KAIKKI YHTEENSÄ</b>	<b>-118 277</b>	<b>-334 154</b>	<b>35,4 %</b>	<b>-215 878</b>	<b>-108 052</b>	<b>9,5 %</b>
<b>Toimintakulujen tavoite-%</b>			<b>31,8 %</b>			
<b>Henkilöstökulujen tavoite-%</b>			<b>30,0 %</b>			

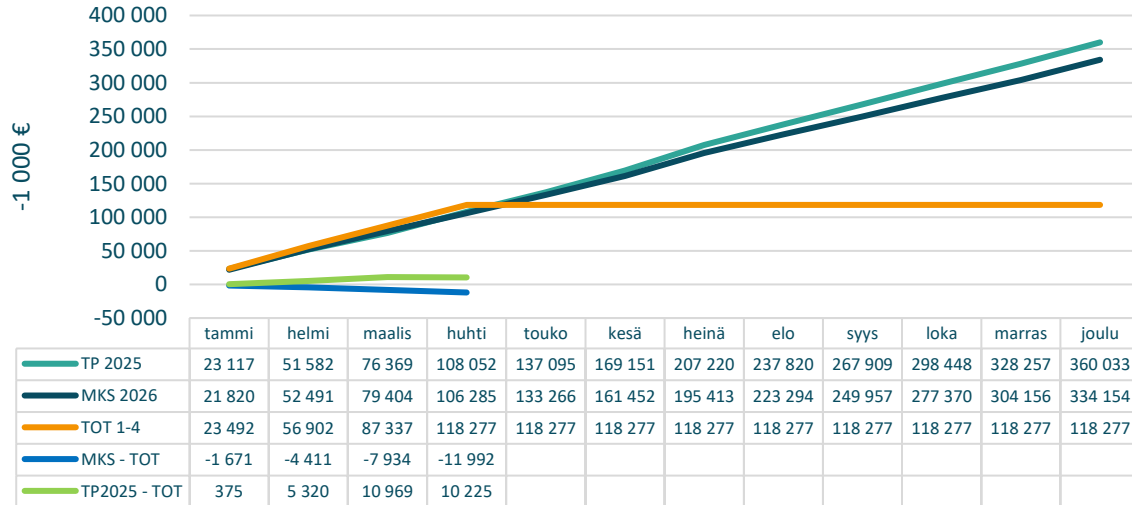
# Toimintakulut

TOIMINTAKULUT (1000 €)	MKS 2026	TOT 1-4/2026	MKS jäljellä	Tot-%	%-osuus (tot)
Perusterveydenhuollon avopalvelut	-47 888	-15 472	-32 416	32,3 %	13,1 %
Osastopalvelut	-37 409	-12 359	-25 050	33,0 %	10,4 %
Erikoissairaanhoidon sairaalapalvelut	-163 589	-60 827	-102 761	37,2 %	51,4 %
Suun terveydenhuolto	-21 359	-6 846	-14 513	32,1 %	5,8 %
Mielenterveys- ja päihdepalvelut	-44 944	-15 223	-29 721	33,9 %	12,9 %
Kuntoutus	-15 510	-5 362	-10 148	34,6 %	4,5 %
Terveydenhuollon hallinto ja tukipalvelut	-3 456	-2 187	-1 269	63,3 %	1,8 %
<b>Yhteensä</b>	<b>-334 154</b>	<b>-118 277</b>	<b>-215 878</b>	<b>35,4 %</b>	<b>100,0 %</b>
<b>Laskennallinen tot-%</b>				<b>31,8 %</b>	

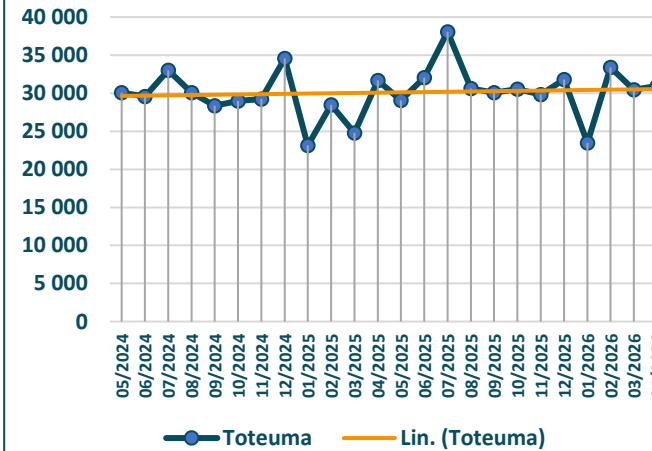
## Toimintakulut kuukausittain 2024-26



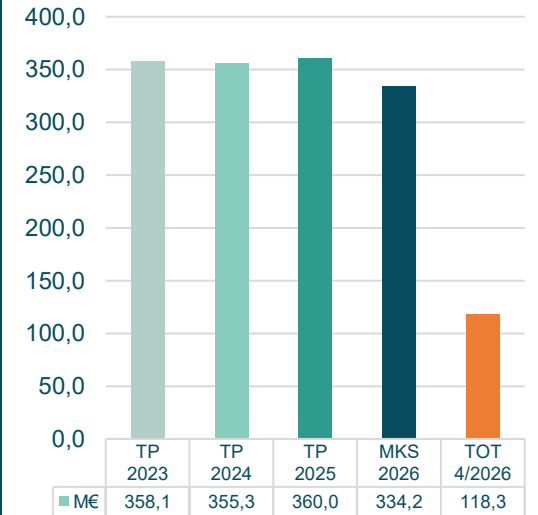
## Kumulatiiviset toimintakulut



## Rollaava toimintakulut 24 kk (1000 €)

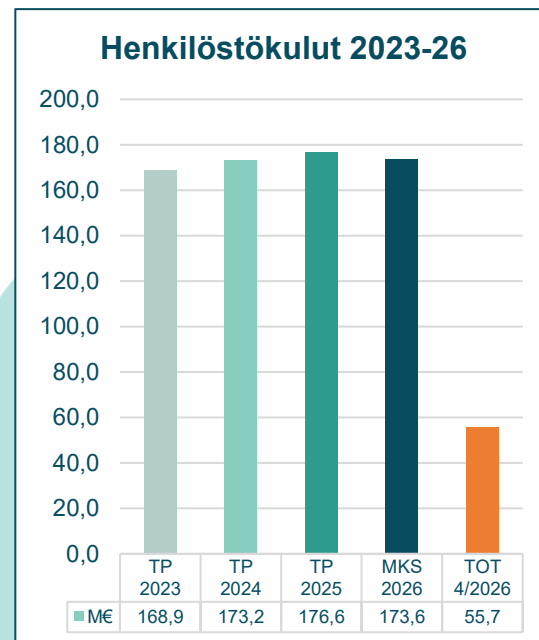
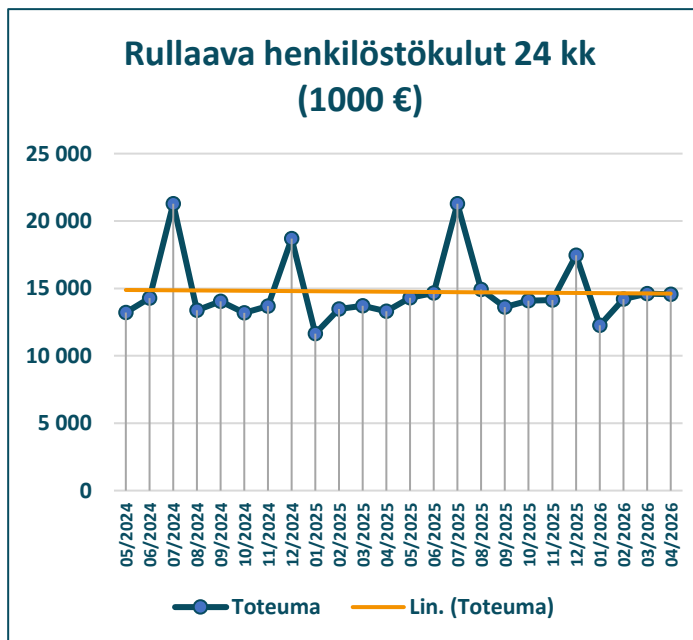
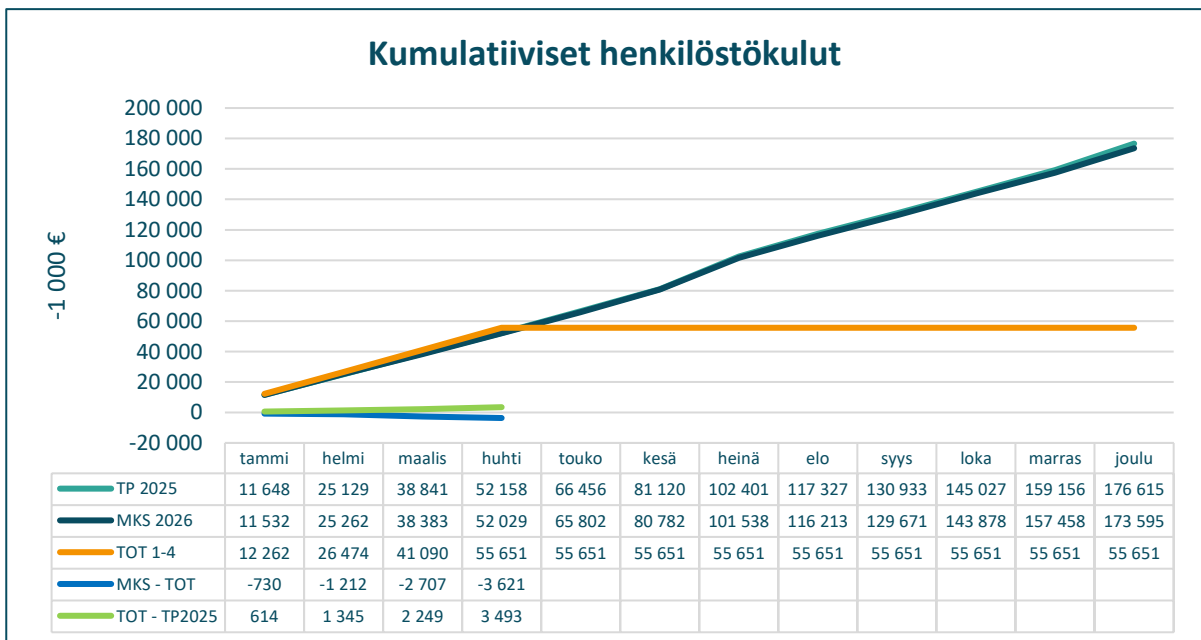
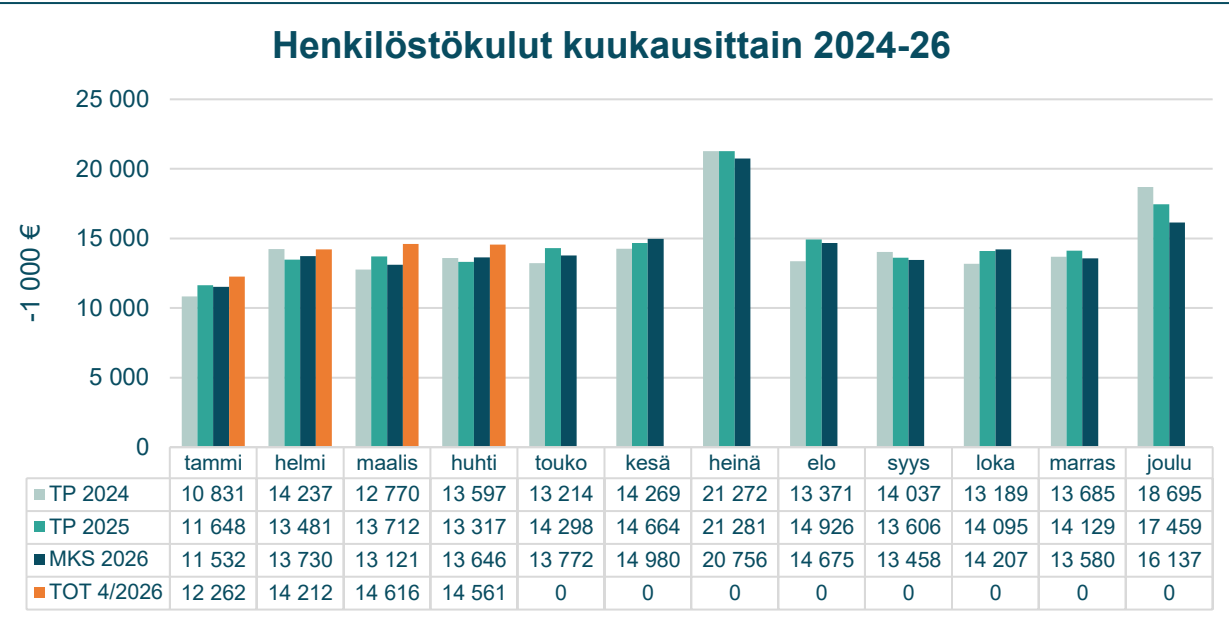


## Toimintakulut 2023-26



# Henkilöstökulut

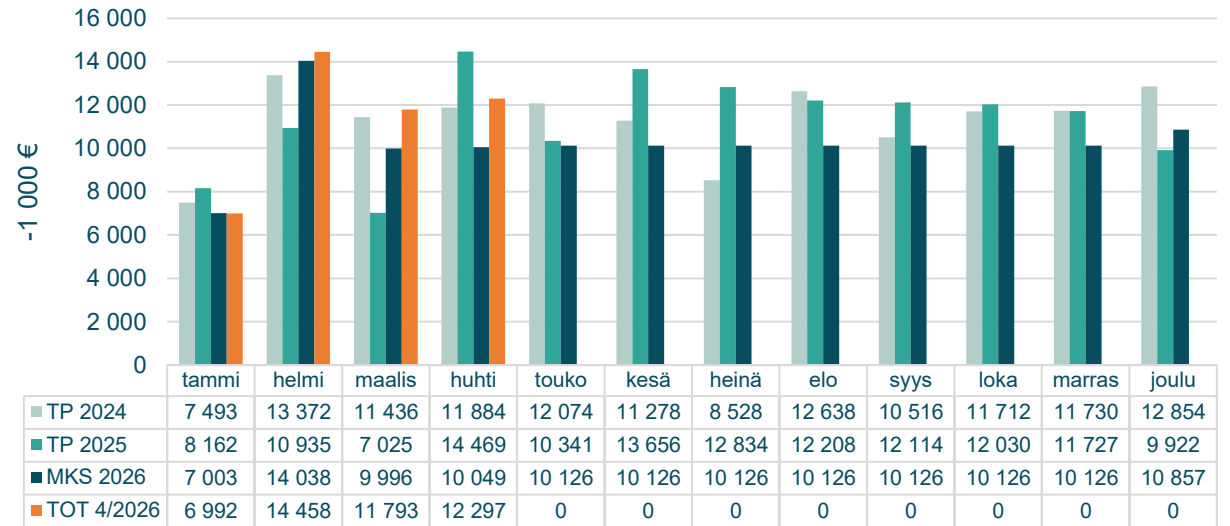
HENKILÖSTÖKULUT (1000 €)	MKS 2026	TOT 1-4/2026	MKS jäljellä	Tot-%	%-osuus (tot)
Perusterveydenhuollon avopalvelut	-28 317	-8 606	-19 711	30,4 %	15,5 %
Osastopalvelut	-23 015	-8 025	-14 990	34,9 %	14,4 %
Erikoissairaanhoidon sairaalapalvelut	-68 182	-22 167	-46 015	32,5 %	39,8 %
Suun terveydenhuolto	-16 396	-5 276	-11 120	32,2 %	9,5 %
Mielenterveys- ja päihdepalvelut	-26 210	-7 982	-18 228	30,5 %	14,3 %
Kuntoutus	-10 703	-3 356	-7 347	31,4 %	6,0 %
Terveydenhuollon hallinto ja tukipalvelut	-772	-239	-533	31,0 %	0,4 %
<b>Yhteensä</b>	<b>-173 595</b>	<b>-55 651</b>	<b>-117 945</b>	<b>32,1 %</b>	<b>100,0 %</b>
<b>Laskennallinen tot-%</b>				<b>30,0 %</b>	



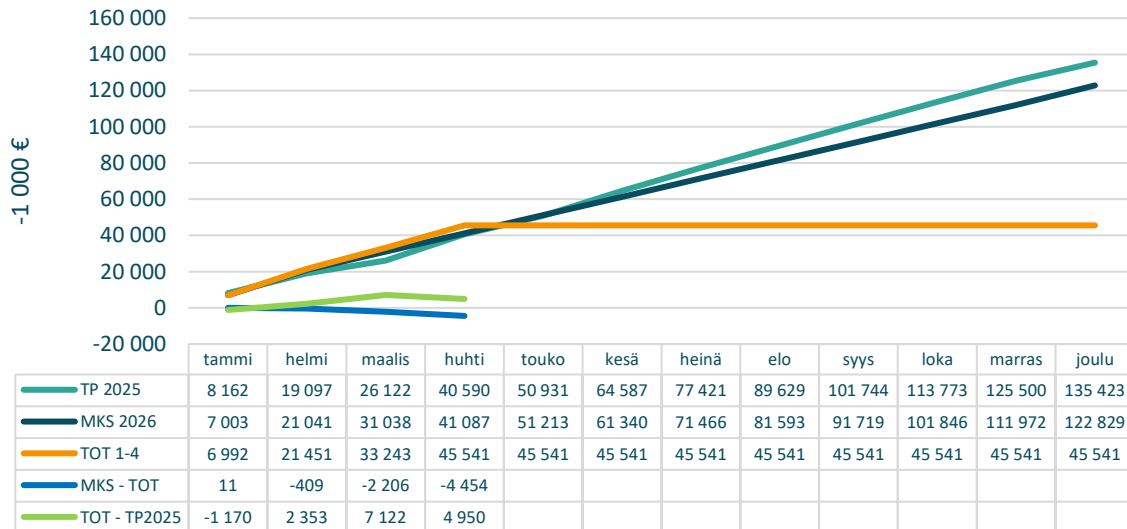
# Palvelujen ostot

PALVELUJEN OSTOT (1000 €)	MKS 2026	TOT 1-4/2026	MKS jäljellä	Tot-%	%-osuus (tot)
Perusterveydenhuollon avopalvelut	-10 368	-3 410	-6 957	32,9 %	7,5 %
Osastopalvelut	-12 026	-3 100	-8 927	25,8 %	6,8 %
Erikoissairaanhoidon sairaalapalvelut	-74 390	-28 530	-45 860	38,4 %	62,6 %
Suun terveydenhuolto	-3 376	-1 010	-2 366	29,9 %	2,2 %
Mielenterveys- ja päihdepalvelut	-18 566	-6 889	-11 677	37,1 %	15,1 %
Kuntoutus	-1 986	-880	-1 106	44,3 %	1,9 %
Terveydenhuollon hallinto ja tukipalvelut	-2 117	-1 721	-396	81,3 %	3,8 %
<b>Yhteensä</b>	<b>-122 829</b>	<b>-45 541</b>	<b>-77 289</b>	<b>37,1 %</b>	<b>100,0 %</b>
<b>Laskennallinen tot-%</b>				<b>33,5 %</b>	

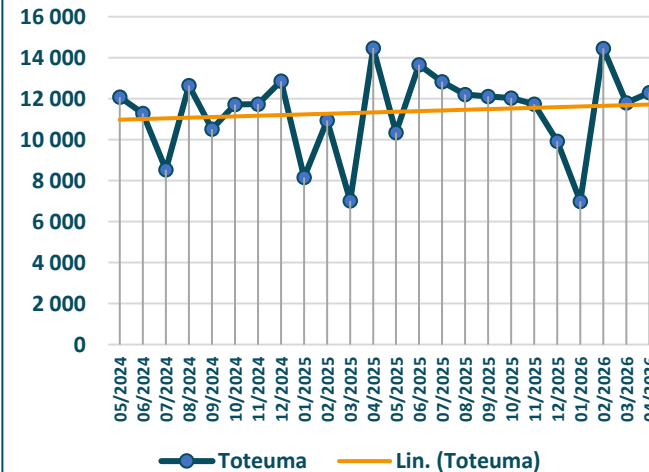
## Palvelujen ostot kuukausittain 2024-26



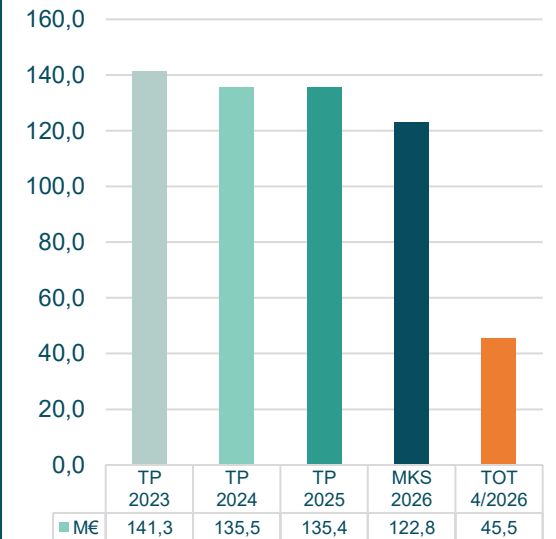
## Kumulatiiviset palvelujen ostot



## Rullaava palvelujen ostot 24 kk (1000 €)



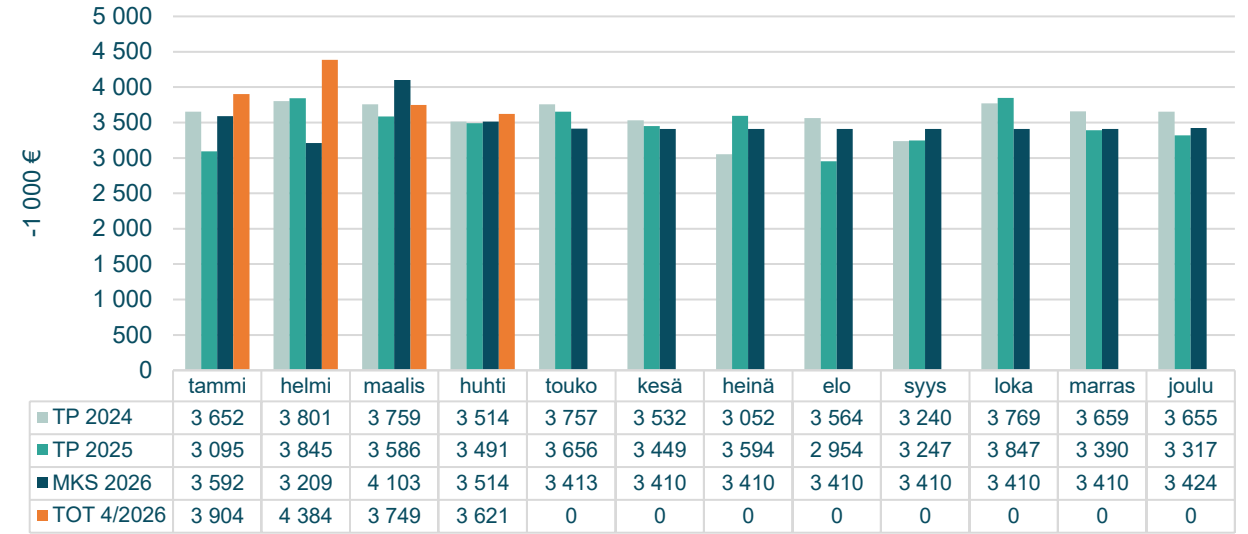
## Palvelujen ostot 2023-26



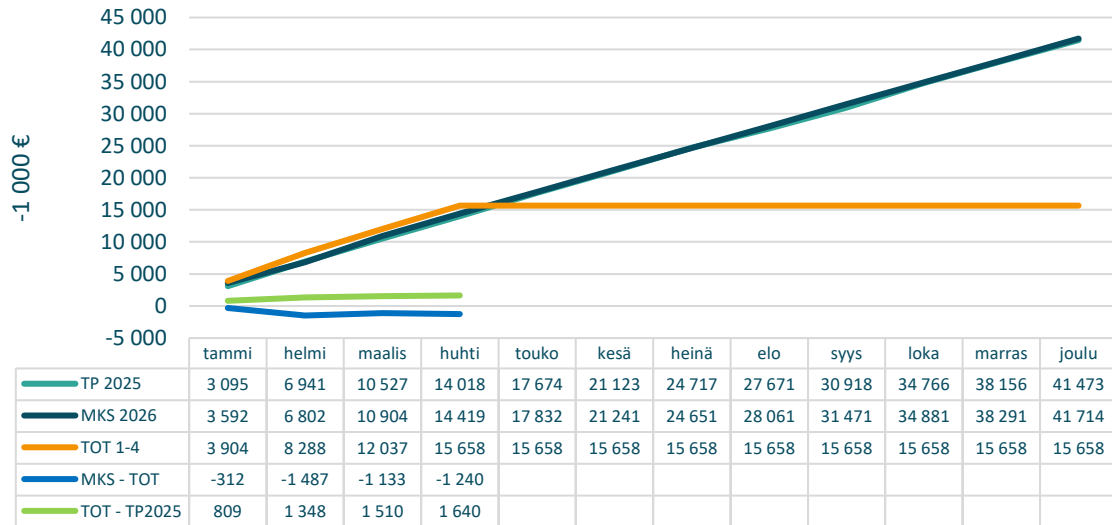
# Aineet, tarvikkeet ja tavarat

AINEET, TARIKKEET JA TAVARAT (1000 €)	MKS 2026	TOT 1- 4/2026	MKS jäljellä	Tot-%	%-osuus (tot)
Perusterveydenhuollon avopalvelut	-10 209	-3 396	-6 813	33,3 %	21,7 %
Osastopalvelut	-2 644	-1 059	-1 585	40,0 %	6,8 %
Erikoissairaanhoidon sairaalapalvelut	-23 141	-9 354	-13 787	40,4 %	59,7 %
Suun terveydenhuolto	-1 657	-474	-1 183	28,6 %	3,0 %
Mielenterveys- ja päihdepalvelut	-1 141	-284	-857	24,9 %	1,8 %
Kuntoutus	-2 914	-1 092	-1 822	37,5 %	7,0 %
Terveydenhuollon hallinto ja tukipalvelut	-9	0	-9	5,4 %	0,0 %
<b>Yhteensä</b>	<b>-41 714</b>	<b>-15 658</b>	<b>-26 056</b>	<b>37,5 %</b>	<b>100,0 %</b>
<b>Laskennallinen tot-%</b>				<b>34,6 %</b>	

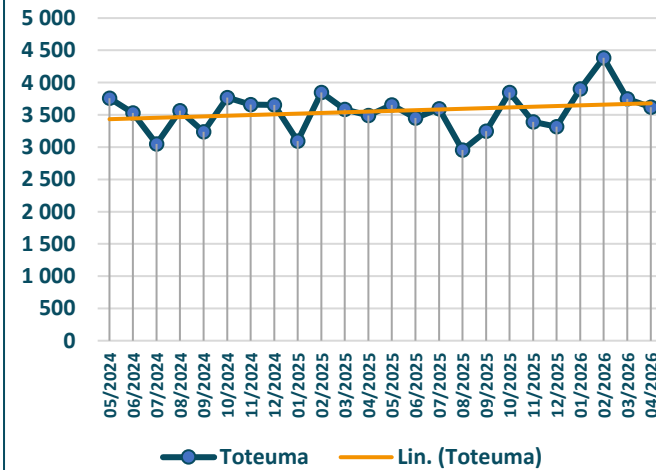
## Aineet, tarvikkeet ja tavarat kuukausittain 2024-26



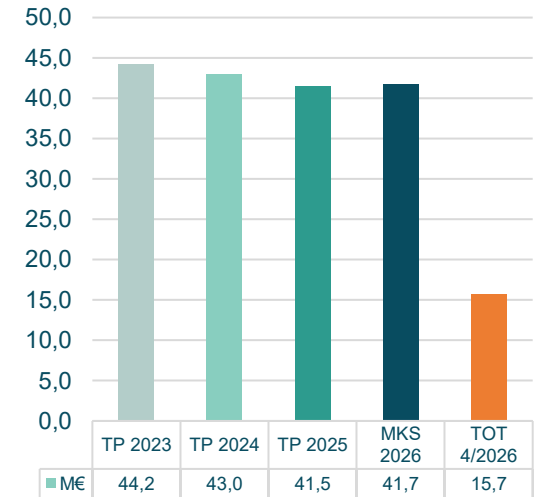
## Kumulatiiviset aineet, tarvikkeet ja tavarat



## Rullaava aineet, tarvikkeet ja tavarat 24 kk (1000 €)



## Aineet, tarvikkeet ja tavarat 2023-26





# Kiitos

---

LISÄTIEDOT:

Senior controller Nina Rajainmäki

p. 040 706 4684

